

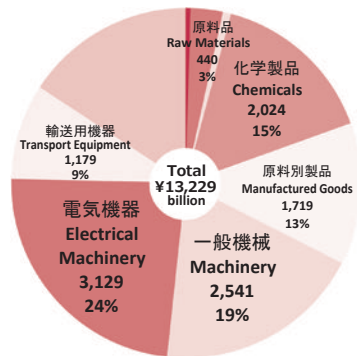
II 主要国別・地域別貿易

1. アジア：貿易収支は2.0兆円の黒字、貿易総額は78.7兆円

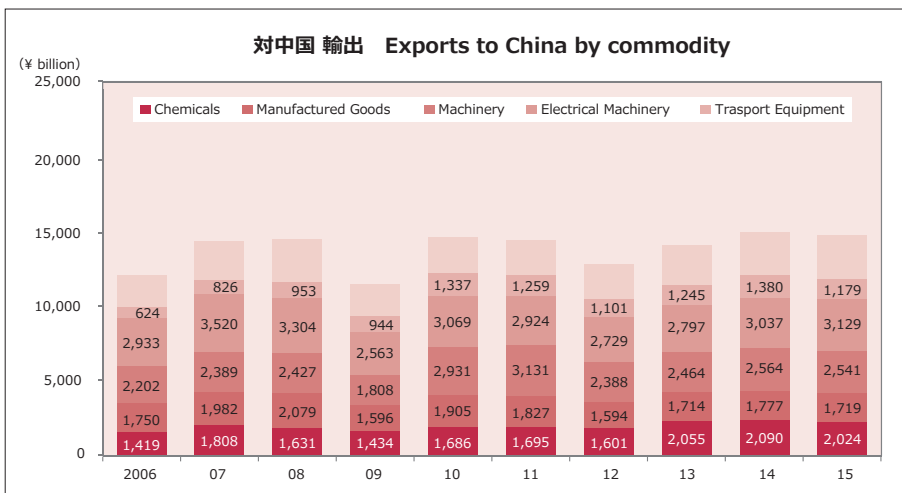
(1) 中国：輸出は3年ぶり減少、輸入は4年連続で過去最大を更新

- ◆ 15年の対中国貿易は、総額で32.7兆円(前年比横ばい)となり、わが国貿易総額の21% (同+1ポイント)を占めた。
- ◆ 輸出は13.2兆円(同1%減)となり、3年ぶりに減少に転じた。有機化合物が7,300億円(同13%減)、自動車の部分品が6,400億円(同10%減)と減少した。自動車も5,000億円(同21%減)となった。
- ◆ 輸入は19.4兆円(同1%増)と6年連続で増加し、4年連続で過去最大を更新した。通信機が2.3兆円(同3%増)、金属製品が6,700億円(同10%増)、原動機が1,500億円(同54%増)と増加した。
- ◆ 対中国貿易収支は▲6.2兆円(同7%増)となり、5年連続で赤字が拡大した。

2015 対中国 輸出 Exports to China by commodity



Items	Value (¥ billion)	Growth (%)
半導体等電子部品 Semiconductors etc.	994	▲ 0.1
科学光学機器 Scientific, Optical Inst	906	▲ 1.3
有機化合物 Organic Chemicals	732	▲ 13.3
プラスチック Plastic Materials	722	1.7
自動車の部分品 Parts of Motor Vehicles	641	▲ 10.4
TOP 5 total	3,995	—
Grand total	13,229	▲ 1.1



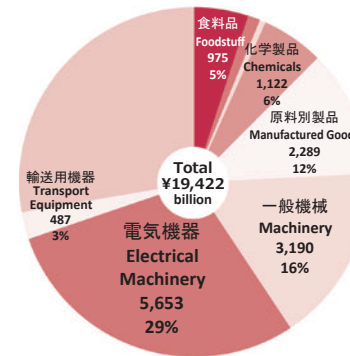
II Trade by Major Area and Country

1. Asia: Balance of trade surplus of ¥2.0 trillion, Total Trade Value of ¥78.7 trillion

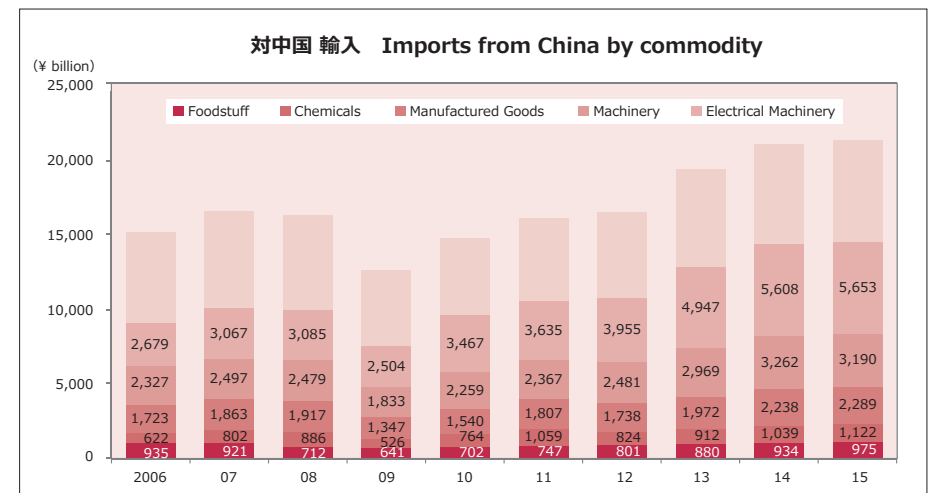
(1) China: Exports down after two years of growth, imports broke highest record for fourth consecutive year

- ◆ In 2015, Japan's trade with China was flat from a year earlier at ¥32.7 trillion, which accounted for 21% (up 1 percentage point) of Japan's total foreign trade value.
- ◆ Exports to China declined after two years of growth, falling 1% to ¥13.2 trillion. Exports of Organic Chemicals (down 13% to ¥730.0 billion), Parts of Motor Vehicles (down 10% to ¥640.0 billion), and Motor Vehicles (down 21% to ¥500.0 billion) decreased.
- ◆ Imports from China rose for the sixth consecutive year, growing 1% to ¥19.4 trillion and breaking the highest record for four years in a row. Imports of Telephony, Telegraphy (up 3% to ¥2.3 trillion), Manufactures of Metals (up 10% to ¥670.0 billion), and Power Generating Machine (up 54% to ¥150.0 billion) all went up.
- ◆ In 2015, Japan's balance of trade deficit with China grew for the fifth consecutive year, increasing 7% to ¥6.2 trillion.

2015 対中国 輸入 Imports from China by commodity



Items	Value (¥ billion)	Growth (%)
衣類・同付属品 Clothing & Accessories	2,286	▲ 0.8
通信機 Telephony, Telegraphy	2,272	2.9
電算機類(含周辺機器) Computers & Units	1,487	▲ 9.5
半導体等電子部品 Semiconductors etc.	687	▲ 8.8
音響映像機器(含部品) Audio & Visual Apparatus	675	▲ 2.4
TOP 5 total	7,407	—
Grand total	19,422	1.3

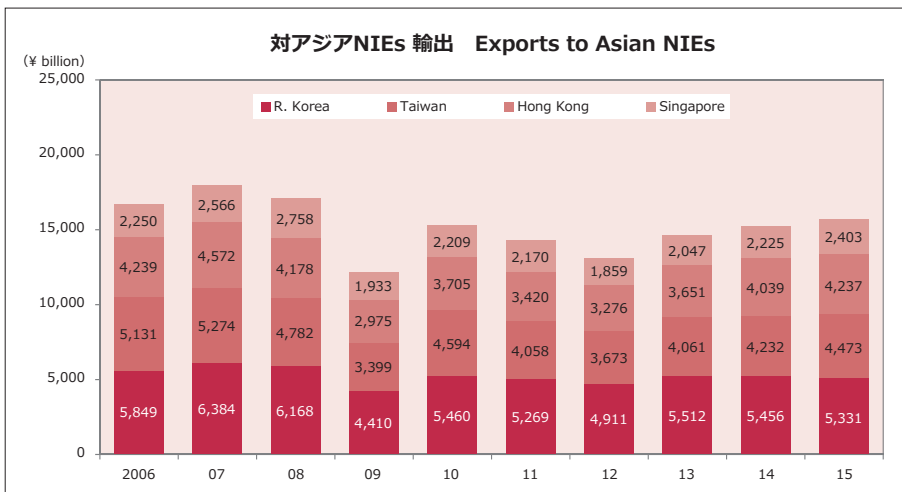
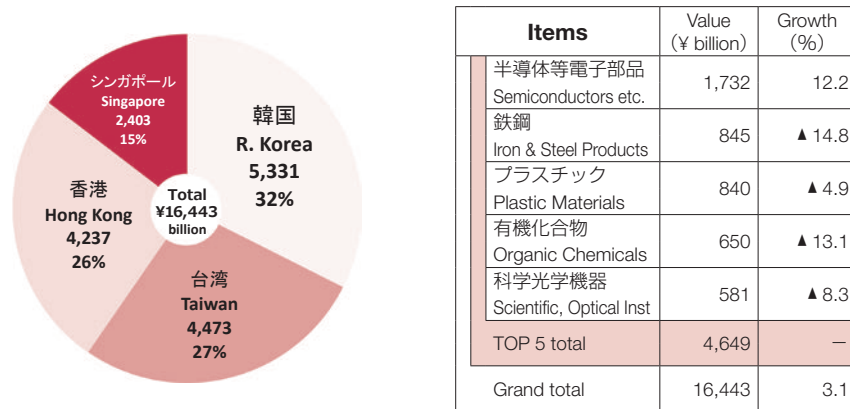


Source : Compiled from MOF's Trade Statistics on a Customs-cleared Basis

(2) アジアNIEs：輸出入とも増加づく

- ◆ 15年の対アジアNIEs貿易は総額で23.7兆円(前年比3%増)となり、わが国貿易総額の15% (同横ばい)を占めた。
- ◆ 輸出は16.4兆円(同3%増)となり、3年連続で増加した。韓国(鉄鋼)向けは、5.3兆円(同2%減)と減少したが、台湾(半導体等電子部品)向けが4.5兆円(同6%増)、香港向けが4.2兆円(同5%増)、シンガポール向けが2.4兆円(同8%増)と増加した。
- ◆ 輸入は7.2兆円(同2%増)となり、6年連続で増加した。韓国(石油製品)からは3.2兆円(同8%減)と減少したが、台湾(半導体等電子部品)からは2.8兆円(同10%増)、シンガポールからは9,600億円(同15%増)、香港からは2,300億円(同29%増)と増加した。
- ◆ 対アジアNIEs貿易収支は9.2兆円(同4%増)となり、3年連続で黒字が増加した。
*シンガポールはNIEs、ASEAN両方に含まれる。

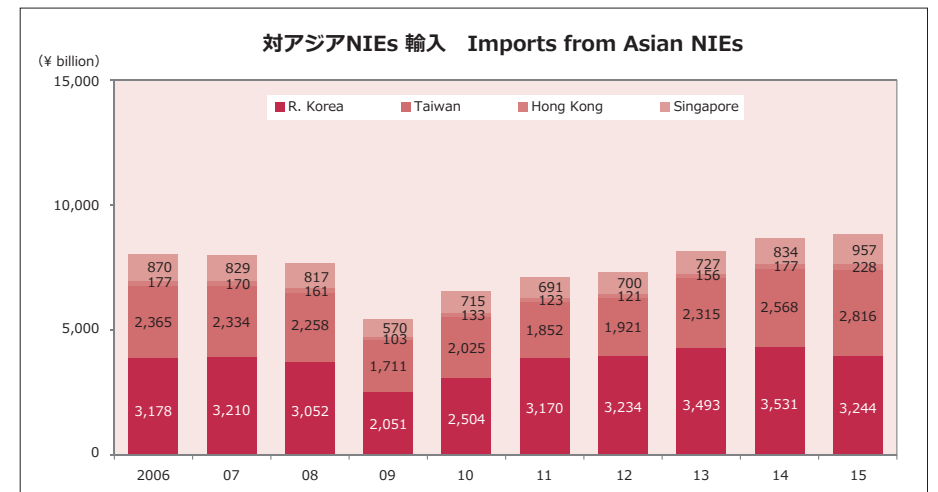
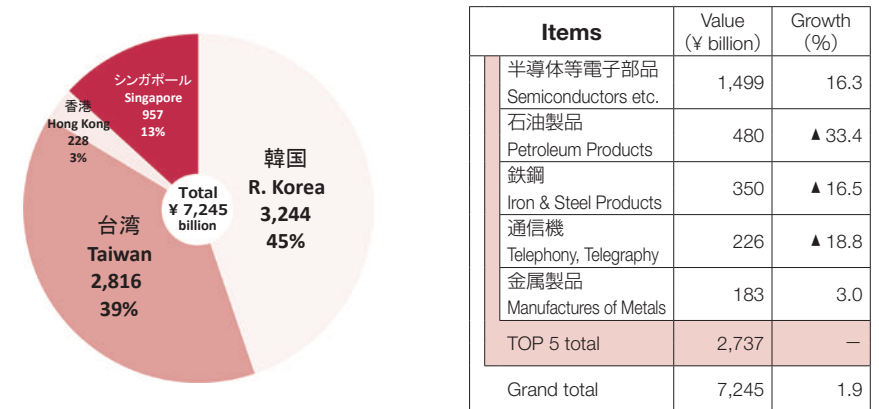
2015 対アジアNIEs 輸出 Exports to Asian NIEs



(2) Asian NIEs: Both exports and imports continued upward growth

- ◆ In 2015, Japan's trade with Asian NIEs grew 3% to ¥23.7 trillion, which accounted for 15% (flat from a year earlier) of Japan's total foreign trade value.
- ◆ Exports to Asian NIEs went up for the third consecutive year, growing 3% to ¥16.4 trillion. Although exports to R. Korea (Iron & Steel Products) declined 2% to ¥5.3 trillion, exports to Taiwan (Semiconductors etc., up 6% to ¥4.5 trillion), Hong Kong (up 5% to ¥4.2 trillion), and Singapore (up 8% to ¥2.4 trillion) increased.
- ◆ Imports from Asian NIEs increased for the sixth consecutive year, growing 2% to ¥7.2 trillion. Although imports from R. Korea (Petroleum Products) declined 8% to ¥3.2 trillion, imports from Taiwan (Semiconductors etc., up 10% to ¥2.8 trillion), Singapore (up 15% to ¥960.0 billion), and Hong Kong (up 29% to ¥230.0 billion) increased.
- ◆ In 2015, Japan's balance of trade surplus with Asian NIEs increased for the third consecutive year, growing 4% to ¥9.2 trillion.
*Singapore is included in both Asian NIEs and ASEAN countries.

2015 対アジアNIEs 輸入 Imports from Asian NIEs



Source : Compiled from MOF's Trade Statistics on a Customs-cleared Basis

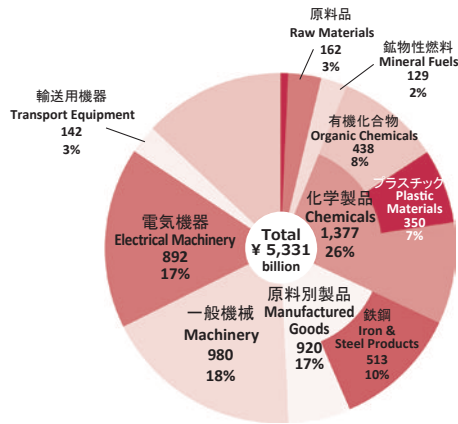
(2) - 1 韓国：輸出入とも減少

- ◆ 15年の対韓国貿易は総額で8.6兆円(前年比5%減)となり、対アジアNIEs貿易総額の36% (同▲3ポイント)を占めた。
- ◆ 輸出は5.3兆円(同2%減)となり、2年連続で減少した。鉄鋼が2割減となったほか、有機化合物、科学光学機器などが減少した。一方、半導体等製造装置は増加した。
- ◆ 輸入は3.2兆円(同8%減)となり、6年ぶりに減少に転じた。石油製品が4割減、鉄鋼が2割減、通信機も2割減となった。半導体等電子部品は増加した。
- ◆ 対韓国貿易収支は2.1兆円(同8%増)となった。

(2)-1 R. Korea: Both exports and imports down

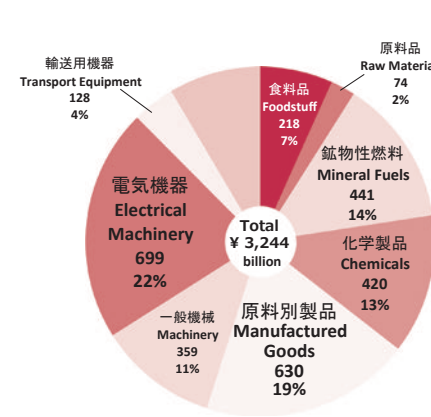
- ◆ In 2015, Japan's trade with R. Korea went down 5% to ¥8.6 trillion, which accounted for 36% (down 3 percentage points) of Japan's total foreign trade value with Asian NIEs.
- ◆ Exports to R. Korea decreased for the second consecutive year, falling 2% to ¥5.3 trillion. Exports of Iron & Steel Products (down around 20%), Organic Chemicals, and Scientific, Optical Instruments all went down. In contrast, exports of Semicon machinery etc. increased.
- ◆ Imports from R. Korea declined for the first time in six years, falling 8% to ¥3.2 trillion. Imports of Petroleum Products (down around 40%), Iron & Steel Products (down around 20%), and Telephony, Telegraphy (down around 20%) all went down. However, imports of Semiconductors etc. increased.
- ◆ In 2015, Japan's balance of trade surplus with R. Korea increased 8% to ¥2.1 trillion.

2015 対韓国 輸出 Exports to R. Korea by commodity



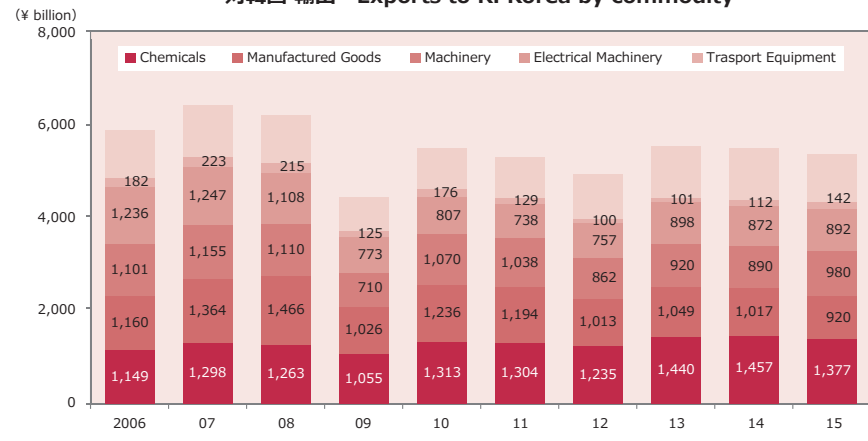
Items	Value (¥ billion)	Growth (%)
鉄鋼 (Iron & Steel Products)	513	▲ 16.7
有機化合物 (Organic Chemicals)	438	▲ 14.2
プラスチック (Plastic Materials)	350	▲ 4.4
半導体等電子部品 (Semiconductors etc.)	284	5.1
科学光学機器 (Scientific, Optical Inst)	253	▲ 6.9
TOP 5 total	1,838	—
Grand total	5,331	▲ 2.3

2015 対韓国 輸入 Imports from R. Korea by commodity

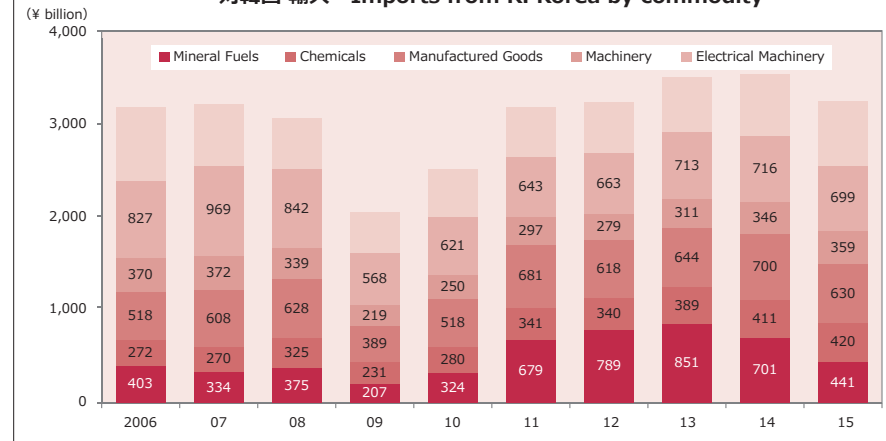


Items	Value (¥ billion)	Growth (%)
石油製品 (Petroleum Products)	433	▲ 37.7
半導体等電子部品 (Semiconductors etc.)	280	8.5
鉄鋼 (Iron & Steel Products)	272	▲ 18.7
通信機 (Telephony, Telegraphy)	164	▲ 21.7
非鉄金属 (Nonferrous Metals)	137	▲ 7.6
TOP 5 total	1,286	—
Grand total	3,244	▲ 8.1

対韓国 輸出 Exports to R. Korea by commodity



対韓国 輸入 Imports from R. Korea by commodity

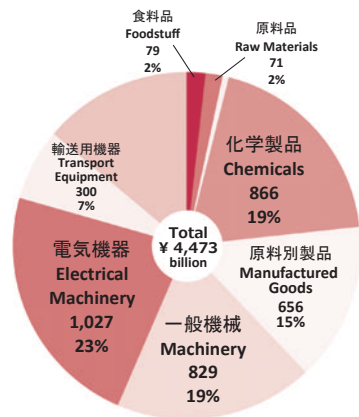


Source : Compiled from MOF's Trade Statistics on a Customs-cleared Basis

(2)-2 台湾：輸出入とも増加つづく

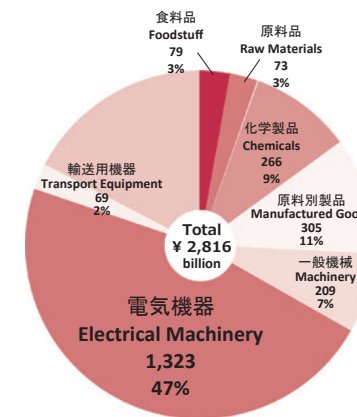
- ◆ 15年の対台湾貿易は総額で7.3兆円(前年比7%増)となり、対アジアNIEs貿易総額の31%(同+2ポイント)を占めることとなった。
- ◆ 輸出は4.5兆円(同6%増)となり、3年連続で増加した。半導体等電子部品が2割増、半導体等製造装置が3割増となったが、鉄鋼、有機化合物は減少した。
- ◆ 輸入は2.8兆円(同10%増)となり、4年連続で増加した。半導体等電子部品、科学光学機器がいずれも増加し、鉄鋼、記録媒体(含記録済)は減少した。
- ◆ 対台湾貿易収支は1.7兆円(同横ばい)となった。

2015 対台湾 輸出 Exports to Taiwan by commodity

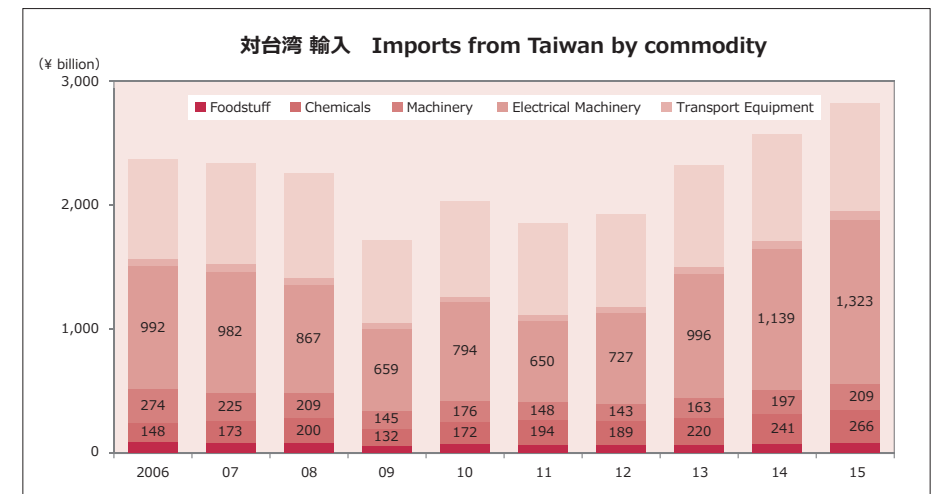
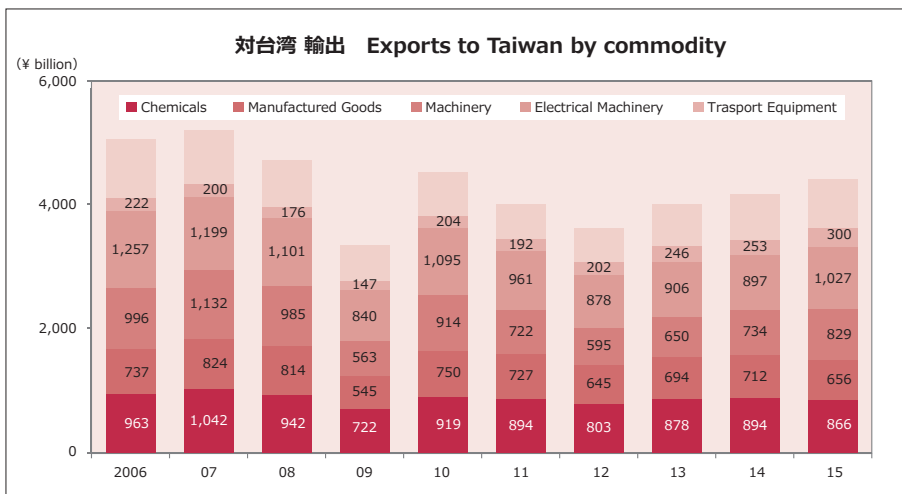


Items	Value (¥ billion)	Growth (%)
半導体等電子部品 (Semiconductors etc.)	634	24.0
プラスチック (Plastic Materials)	273	▲ 2.9
非鉄金属 (Nonferrous Metals)	216	▲ 5.0
鉄鋼 (Iron & Steel Products)	216	▲ 15.8
自動車 (Motor Vehicles)	197	29.9
TOP 5 total	1,536	—
Grand total	4,473	5.7

2015 対台湾 輸入 Imports from Taiwan by commodity



Items	Value (¥ billion)	Growth (%)
半導体等電子部品 (Semiconductors etc.)	1,071	16.7
金属製品 (Manufactures of Metals)	79	3.9
鉄鋼 (Iron & Steel Products)	78	▲ 7.3
科学光学機器 (Scientific, Optical Inst)	72	8.4
通信機 (Telephony, Telegraphy)	56	▲ 9.8
TOP 5 total	1,356	—
Grand total	2,816	9.7

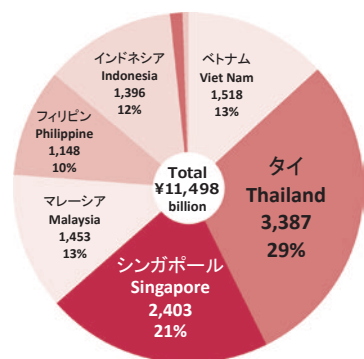


Source : Compiled from MOF's Trade Statistics on a Customs-cleared Basis

(3) ASEAN: 輸出は4年連続で増加、輸入は6年ぶり減少

- ◆ 15年の対ASEAN貿易は、総額で23.4兆円(前年比横ばい)となり、わが国貿易総額の15% (同横ばい)を占めた。
- ◆ 輸出は11.5兆円(同4%増)となり、4年連続で増加した。ベトナム(金属加工機械)、シンガポール(石油製品)向けは増加した。一方、インドネシア、マレーシア向けは減少した。
- ◆ 輸入は11.9兆円(同3%減)となり、6年ぶりに減少に転じた。マレーシア(LNG)、インドネシア(原油及び粗油)からは減少したが、ベトナム(衣類・同付属品)、タイ(肉類)からは増加した。
- ◆ 対ASEAN貿易収支は▲3,800億円(同68%減)と3年連続で赤字となった。
*シンガポールはNIEs、ASEAN両方に含まれる。

2015 対ASEAN 輸出 Exports to ASEAN

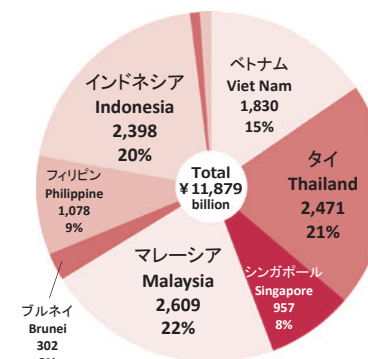


Items	Value (¥ billion)	Growth (%)
鉄鋼 Iron & Steel Products	1,029	▲ 7.8
半導体等電子部品 Semiconductors etc.	828	▲ 0.4
自動車 Motor Vehicles	655	14.8
自動車の部分品 Parts of Motor Vehicles	560	1.2
原動機 Power Generating Machine	432	▲ 2.1
TOP 5 total	3,504	—
Grand total	11,498	3.8

(3) ASEAN: Exports up for fourth consecutive year, imports down for first time in six years

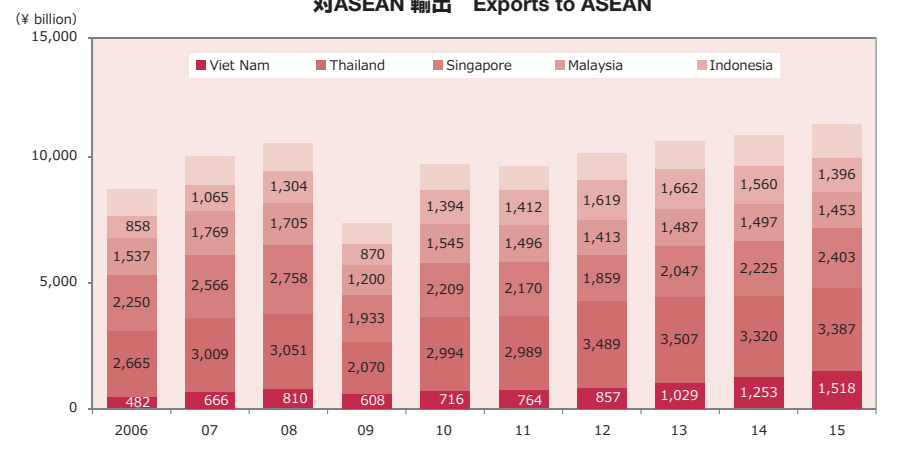
- ◆ In 2015, Japan's trade with ASEAN was flat from a year earlier at ¥23.4 trillion, which accounted for 15% (flat from a year earlier) of Japan's total foreign trade value.
- ◆ Exports to ASEAN went up for the fourth consecutive year, growing 4% to ¥11.5 trillion. Exports to Viet Nam (Metalworking Machinery) and Singapore (Petroleum Products) increased. On the other hand, exports to Indonesia and Malaysia decreased.
- ◆ Imports from ASEAN declined for the first time in six years, falling 3% to ¥11.9 trillion. Although imports from Malaysia (LNG) and Indonesia (Petroleum) went down, imports from Viet Nam (Clothing & Accessories) and Thailand (Meat & Meat Preparation) increased.
- ◆ In 2015, Japan's balance of trade with ASEAN was a deficit of ¥380.0 billion (down 68%) and was a deficit for the third consecutive year.
*Singapore is included in both Asian NIEs and ASEAN countries.

2015 対ASEAN 輸入 Imports from ASEAN

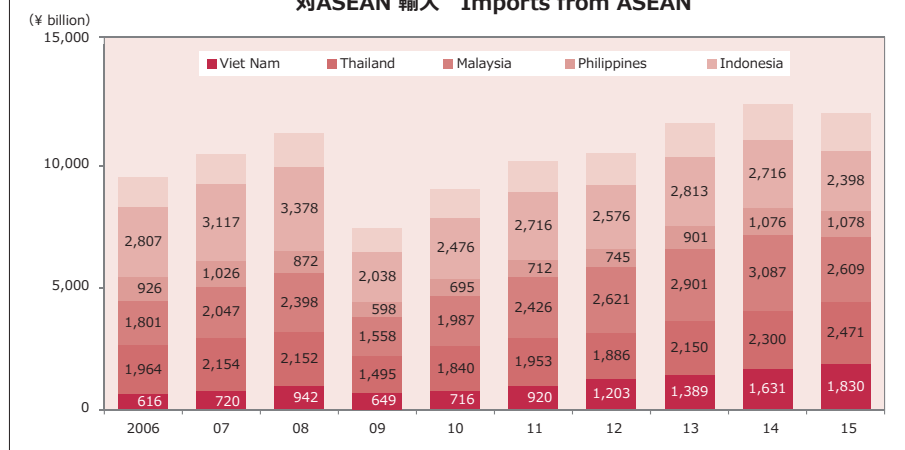


Items	Value (¥ billion)	Growth (%)
液化天然ガス LNG	1,747	▲ 25.3
衣類・同付属品 Clothing & Accessories	738	23.4
半導体等電子部品 Semiconductors etc.	498	10.9
木製品等(除家具) Wood & Cork manufactured	377	2.9
非鉄金属鉱 Ore of Nonferrous	367	20.4
TOP 5 total	3,727	—
Grand total	11,879	▲ 3.0

対ASEAN 輸出 Exports to ASEAN



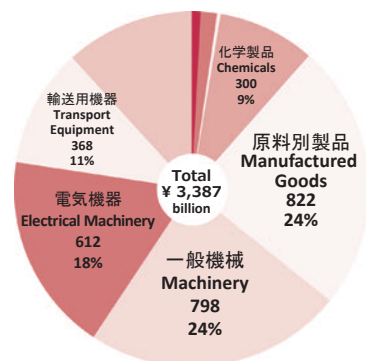
対ASEAN 輸入 Imports from ASEAN



Source : Compiled from MOF's Trade Statistics on a Customs-cleared Basis

(3) - 1 タイ：輸出入とも増加

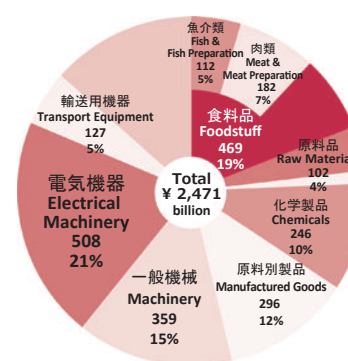
- ◆ 15年の対タイ貿易は、総額で5.9兆円(前年比4%増)となり、対ASEAN貿易総額の25% (同+1ポイント)を占めた。
- ◆ 輸出は3.4兆円(同2%増)となり、増加に転じた。自動車の部分品、非鉄金属が増加した。原動機は減少した。
- ◆ 輸入は2.5兆円(同8%増)となり、3年連続で増加した。肉類が34万トン(同32%増)、1,800億円(同39%増)となったほか、電算機類(含周辺機器)が増加した。プラスチックは減少した。
- ◆ 対タイ貿易収支は9,200億円(同10%減)となり、3年連続で黒字が減少した。

2015 対タイ 輸出 Exports to Thailand by commodity

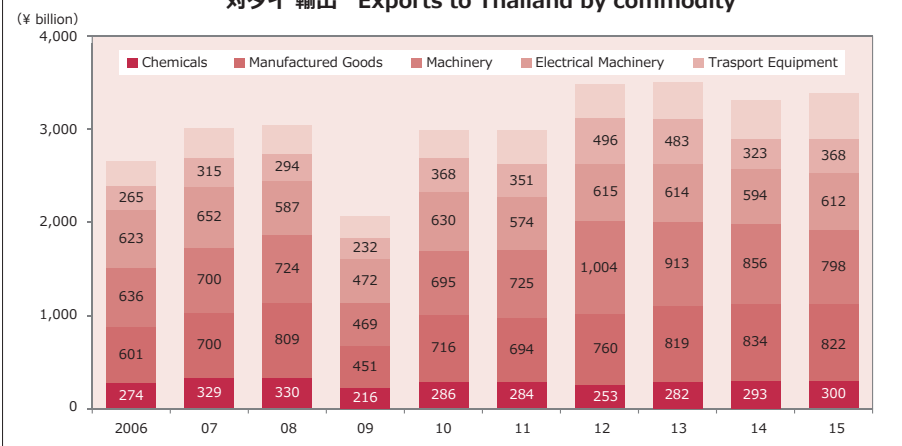
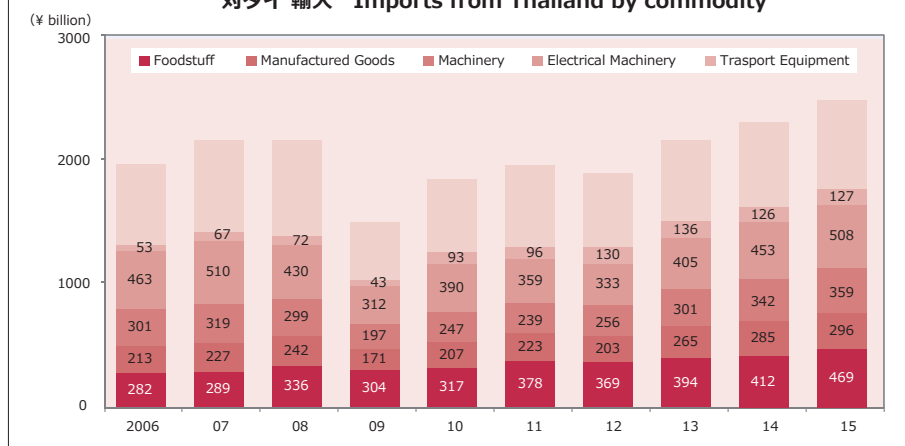
Items	Value (¥ billion)	Growth (%)
鉄鋼 Iron & Steel Products	461	▲ 4.9
自動車の部分品 Parts of Motor Vehicles	286	7.7
原動機 Power Generating Machine	202	▲ 11.9
半導体等電子部品 Semiconductors etc.	176	1.9
非鉄金属 Nonferrous Metals	133	13.5
TOP 5 total	1,258	—
Grand total	3,387	2.0

(3)-1 Thailand: Both exports and imports up

- ◆ In 2015, Japan's trade with Thailand went up 4% to ¥5.9 trillion, which accounted for 25% (up 1 percentage point) of Japan's total foreign trade value with ASEAN.
- ◆ Exports to Thailand turned to an increase, growing 2% to ¥3.4 trillion. Exports of Parts of Motor Vehicles and Nonferrous Metals increased. Exports of Power Generating Machine decreased.
- ◆ Imports from Thailand grew for the third consecutive year, rising 8% to ¥2.5 trillion. Imports of Meat & Meat Preparation went up 39% to ¥180.0 billion (up 32% to 340,000 tons). Imports of Computers & Units increased and imports of Plastic Materials decreased.
- ◆ In 2015, Japan's balance of trade surplus with Thailand decreased for the third consecutive year, falling 10% to ¥920.0 billion.

2015 対タイ 輸入 Imports from Thailand by commodity

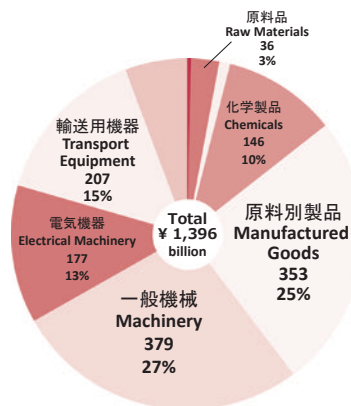
Items	Value (¥ billion)	Growth (%)
肉類 Meat & Meat Preparation	182	38.6
電算機類(含周辺機器) Computers & Units	119	4.2
魚介類 Fish & Fish Preparation	112	0.6
金属製品 Manufactures of Metals	107	4.1
音響映像機器(含部品) Audio & Visual Apparatus	98	8.4
TOP 5 total	618	—
Grand total	2,471	7.5

対タイ 輸出 Exports to Thailand by commodity**対タイ 輸入 Imports from Thailand by commodity**

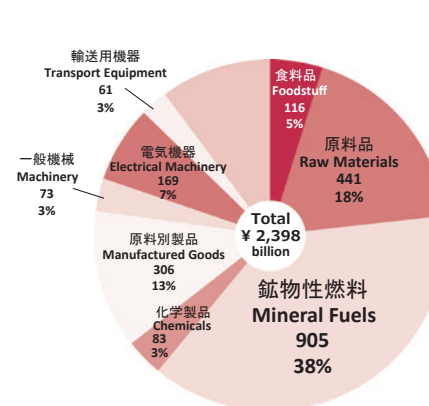
Source : Compiled from MOF's Trade Statistics on a Customs-cleared Basis

(3)-2 インドネシア：輸出入とも減少づく

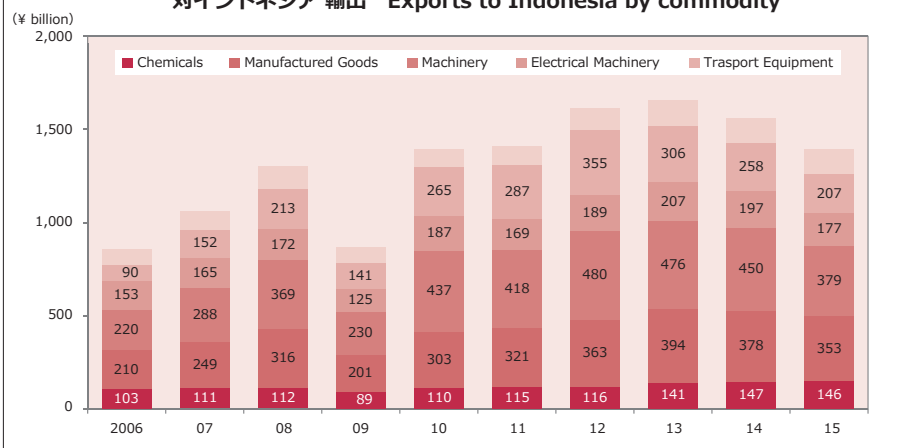
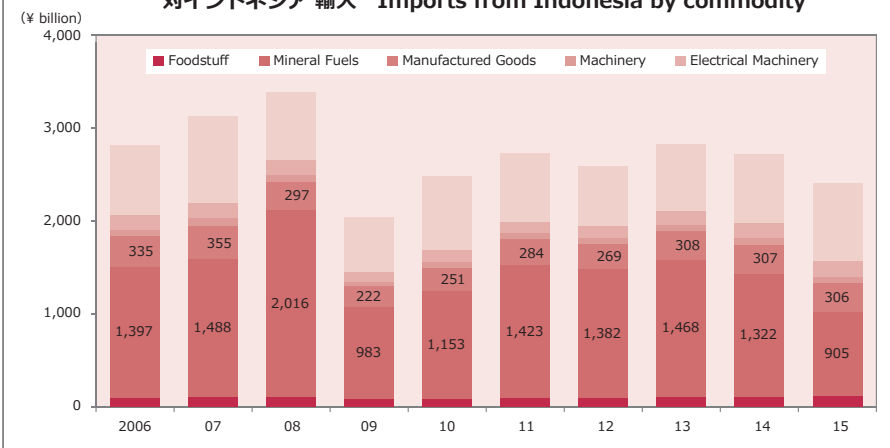
- ◆ 15年の対インドネシア貿易は総額で3.8兆円(前年比11%減)となり、対ASEAN貿易総額の16% (同▲2ポイント)を占めた。
- ◆ 輸出は1.4兆円(同11%減)となり、2年連続で減少した。自動車の部分品が1,300億円(同14%減)、自動車620億円(同31%減)となった。プラスチックは横ばいとなった。
- ◆ 輸入は2.4兆円(同12%減)となり、2年連続で減少した。LNGが4,000億円(同27%減)、原油及び粗油が1,900億円(同51%減)となった。
- ◆ 対インドネシア貿易収支は▲1.0兆円(同13%減)となった。

2015 対インドネシア 輸出 Exports to Indonesia by commodity

Items	Value (¥ billion)	Growth (%)
鉄鋼 Iron & Steel Products	173	▲ 5.8
自動車の部分品 Parts of Motor Vehicles	132	▲ 14.0
原動機 Power Generating Machine	80	▲ 15.2
自動車 Motor Vehicles	62	▲ 30.9
金属製品 Manufactures of Metals	54	▲ 4.6
TOP 5 total	501	—
Grand total	1,396	▲ 10.5

2015 対インドネシア 輸入 Imports from Indonesia by commodity

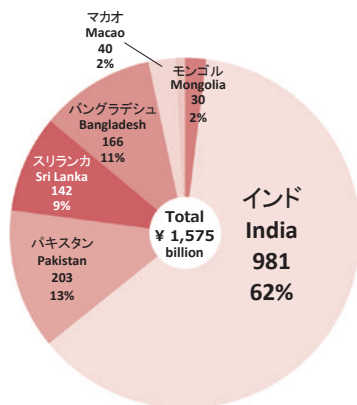
Items	Value (¥ billion)	Growth (%)
液化天然ガス LNG	398	▲ 26.5
石炭 Coal	293	▲ 12.9
非鉄金属鉱 Ore of Nonferrous	226	38.1
原油及び粗油 Petroleum	189	▲ 50.8
衣類・付属品 Clothing & Accessories	112	20.6
TOP 5 total	1,218	—
Grand total	2,398	▲ 11.7

対インドネシア 輸出 Exports to Indonesia by commodity**対インドネシア 輸入 Imports from Indonesia by commodity**

(4) その他アジア：輸出は増加、輸入は減少

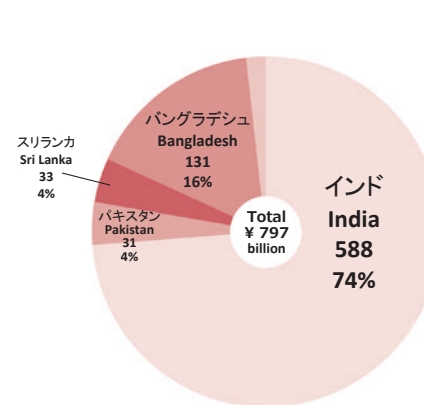
- ◆ アジア25カ国のうち、中国(1)、NIEs(4)、ASEAN(10)を除いた11カ国との貿易は、15年の総額で2.4兆円(前年比6%増)となり、対アジア貿易総額の3%(同横ばい)を占めた。
- ◆ 輸出は1.6兆円(同19%増)と3年連続で増加し、アジア向け輸出の4%(同+1ポイント)を占めた。うち6割を占めるインド(鉄鋼)向けは9,800億円(同14%増)となった。
- ◆ 輸入は8,000億円(同13%減)と6年ぶりに減少し、アジアからの輸入の2%(同横ばい)を占めた。うち7割を占めるインド(石油製品)からは5,900億円(同20%減)となった。
- ◆ 対その他アジア貿易収支は7,800億円(同87%増)となった。

2015 対その他アジア 輸出 Exports to Other Asian countries



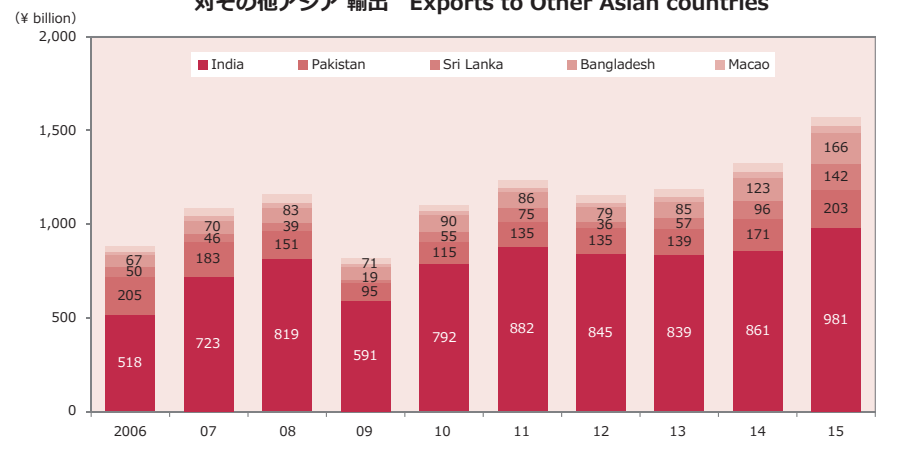
Items	Value (¥ billion)	Growth (%)
自動車 Motor Vehicles	257	43.5
鉄鋼 Iron & Steel Products	247	15.7
自動車の部分品 Parts of Motor Vehicles	79	18.0
原動機 Power Generating Machine	79	3.0
繊維機械 Textile Machines	54	6.3
TOP 5 total	716	—
Grand total	1,575	18.5

2015 対その他アジア 輸入 Imports from Other Asian countries

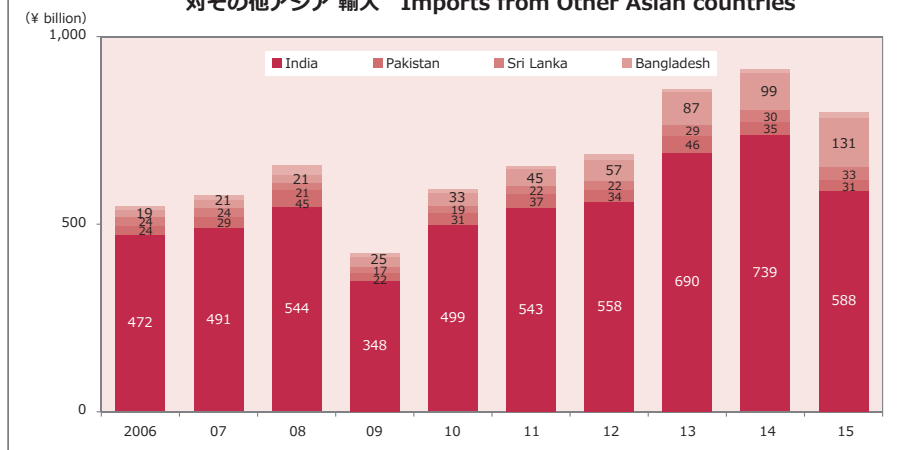


Items	Value (¥ billion)	Growth (%)
石油製品 Petroleum Products	156	▲ 46.6
衣類・同付属品 Clothing & Accessories	138	26.7
有機化合物 Organic Chemicals	68	▲ 17.4
魚介類 Fish & Fish Preparation	55	▲ 2.1
非金属鉱物製品 Non-metallic Mineral Ware	44	▲ 9.7
TOP 5 total	461	—
Grand total	797	▲ 12.8

対その他アジア 輸出 Exports to Other Asian countries



対その他アジア 輸入 Imports from Other Asian countries

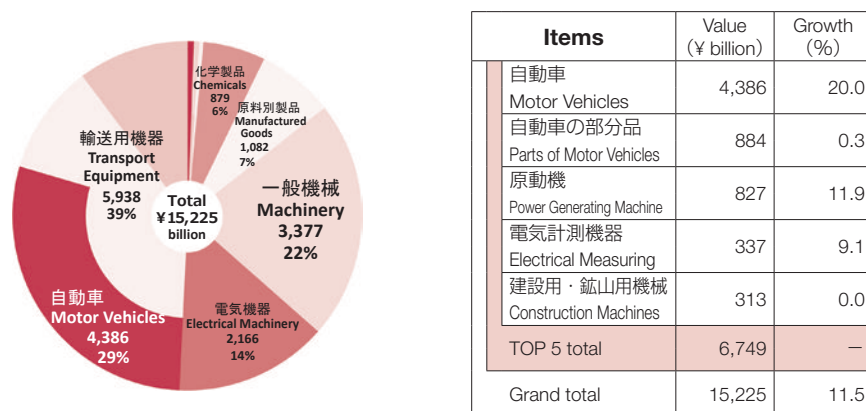


Source : Compiled from MOF's Trade Statistics on a Customs-cleared Basis

2. 米国：輸出入とも増加づく

- ◆ 15年の対米国貿易は、総額で23.3兆円(前年比10%増)と4年連続で増加し、わが国貿易総額の15% (同+2ポイント)を占めた。
- ◆ 輸出は15.2兆円(同12%増)と4年連続で増加し、3年連続で中国を上回り、わが国最大の輸出相手国となった。ただし数量ベースでは▲2.4%となり、3年連続で減少した。自動車が4.4兆円(同20%増)、原動機が8,300億円(同12%増)、医薬品が1,500億円(同108%増)となった。
- ◆ 輸入は8.1兆円(同7%増)と6年連続で増加した。数量ベースでは▲1.1%と減少に転じた。航空機類が5,500億円(同13%増)、原動機が5,300億円(同20%増)、医薬品が4,400億円(同11%増)となった。
- ◆ 対米国貿易収支は7.2兆円(同17%増)となった。

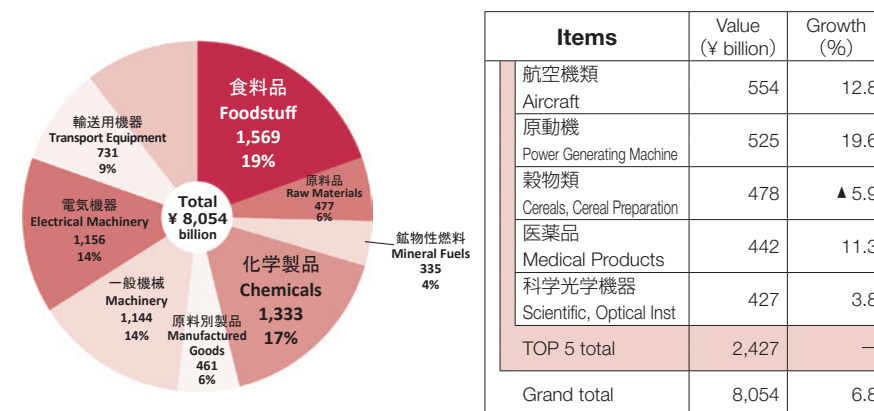
2015 対米国 輸出 Exports to USA by commodity



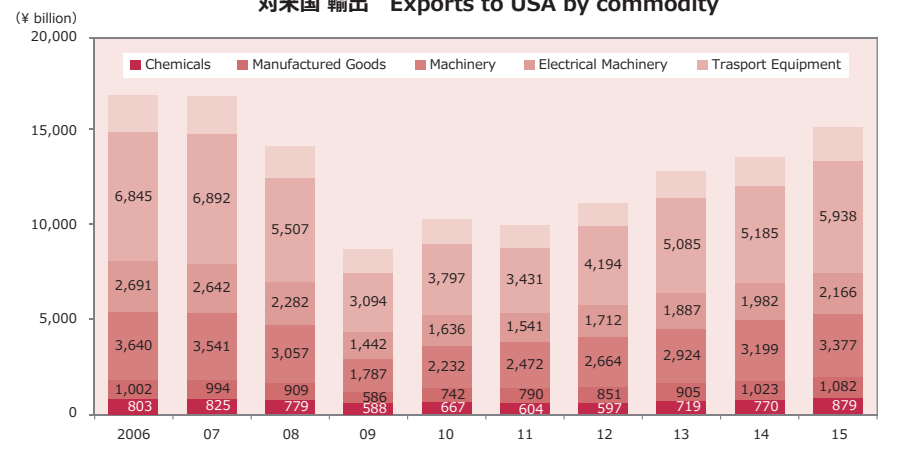
2. USA: Both exports and imports continued upward growth

- ◆ In 2015, Japan's trade with USA grew for the fourth consecutive year, rising 10% to ¥23.3 trillion, which accounted for 15% (up 2 percentage points) of Japan's total foreign trade value.
- ◆ Exports to USA went up for the fourth consecutive year, growing 12% to ¥15.2 trillion. USA was Japan's largest export partner surpassing China for three years in a row. However, on a volume basis, exports to USA declined for the third consecutive year (down 2.4%). Exports of Motor Vehicles (up 20% to ¥4.4 trillion), Power Generating Machine (up 12% to ¥830.0 billion) and Medical Products (up 108% to ¥150.0 billion) increased.
- ◆ Imports from USA increased for the sixth consecutive year, rising 7% to ¥8.1 trillion. On a volume basis, imports from USA turned to a decline, dropping 1.1%. Imports of Aircraft (up 13% to ¥550.0 billion), Power Generating Machine (up 20% to ¥530.0 billion), and Medical Products (up 11% to ¥440.0 billion) increased.
- ◆ In 2015, Japan's balance of trade surplus with USA increased 17% to ¥7.2 trillion.

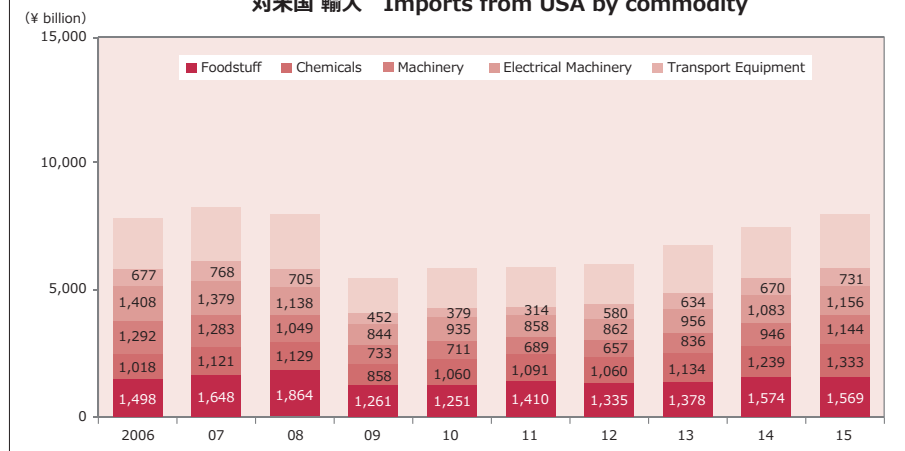
2015 対米国 輸入 Imports from USA by commodity



対米国 輸出 Exports to USA by commodity



対米国 輸入 Imports from USA by commodity

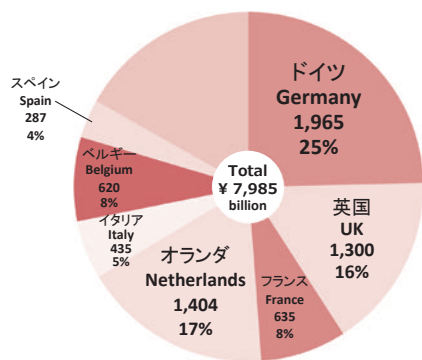


Source : Compiled from MOF's Trade Statistics on a Customs-cleared Basis

3. EU：輸出入とも増加つづく

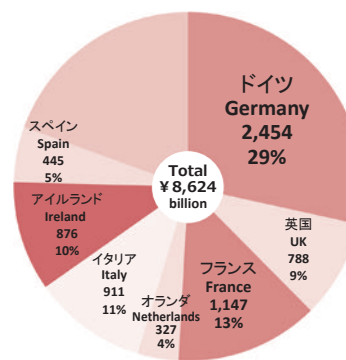
- ◆ 15年の対EU貿易は、総額で16.6兆円(前年比5%増)となり、わが国貿易総額の11% (同+1ポイント)を占めた。
- ◆ 輸出は8.0兆円(同5%増)と3年連続で増加した。数量ベースでも+4.7%と2年連続で増加した。英国(自動車)、イタリア(鉄鋼)、スペイン(自動車)向けは増加したが、ドイツ(半導体等電子部品)向けは2.0兆円(同3%減)となった。
- ◆ 輸入は8.6兆円(同6%増)と6年連続で増加した。しかし数量ベースでは▲4.8%と6年ぶりに減少した。アイルランド(医薬品)、英国(医薬品)からは増加したが、オランダ(自動車の部分品)、ドイツ(自動車)、フランス(医薬品)からは減少した。
- ◆ 対EU貿易収支は▲6,400億円(同10%増)となり、4年連続で赤字となった。

2015 対EU 輸出 Exports to EU



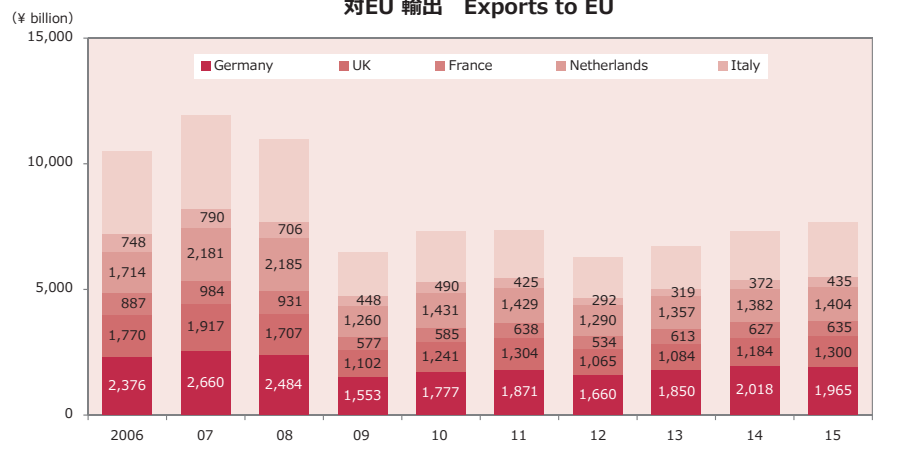
Items	Value (¥ billion)	Growth (%)
自動車	1,241	17.9
Motor Vehicles		
自動車の部分品	425	17.0
Parts of Motor Vehicles		
原動機	347	0.8
Power Generating Machine		
電算機類の部分品	273	▲1.4
Parts of Computer		
科学光学機器	265	0.5
Scientific, Optical Inst		
TOP 5 total	2,551	—
Grand total	7,985	5.3

2015 対EU 輸入 Imports from EU

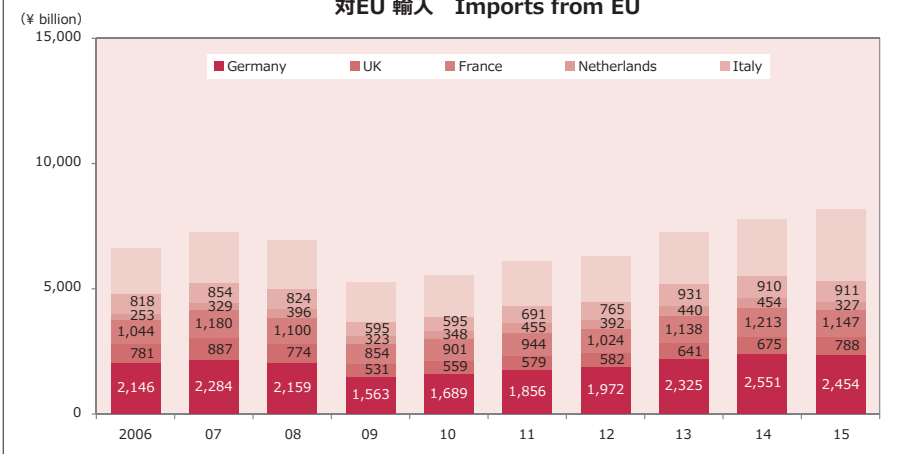


Items	Value (¥ billion)	Growth (%)
医薬品	1,713	48.1
Medical Products		
自動車	900	▲0.5
Motor Vehicles		
有機化合物	483	13.2
Organic Chemicals		
科学光学機器	383	5.5
Scientific, Optical Inst		
原動機	298	3.3
Power Generating Machine		
TOP 5 total	3,778	—
Grand total	8,624	5.6

対EU 輸出 Exports to EU



対EU 輸入 Imports from EU



Source : Compiled from MOF's Trade Statistics on a Customs-cleared Basis

3. EU: Both exports and imports continued upward growth

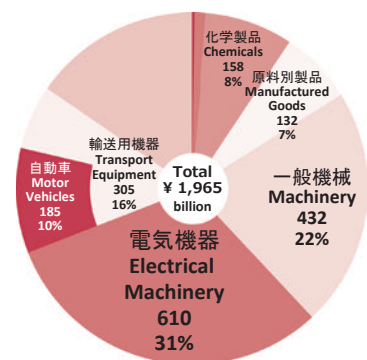
- ◆ In 2015, Japan's trade with EU increased 5% to ¥16.6 trillion, which accounted for 11% (up 1 percentage point) of Japan's total foreign trade value.
- ◆ Exports to EU grew for the third consecutive year, increasing 5% to ¥8.0 trillion. Also on a volume basis, exports went up for the second consecutive year, rising 4.7%. Although exports to UK (Motor Vehicles), Italy (Iron & Steel Products), and Spain (Motor Vehicles) went up, exports to Germany (Semiconductors etc.) decreased 3% to ¥2.0 trillion.
- ◆ Imports from EU increased for the sixth consecutive year, growing 6% to ¥8.6 trillion. However, on a volume basis, imports from EU declined for the first time in six years falling 4.8%. Although imports from Ireland (Medical Products) and UK (Medical Products) went up, imports from Netherlands (Parts of Motor Vehicles), Germany (Motor Vehicles), and France (Medical Products) all went down.
- ◆ In 2015, Japan's balance of trade deficit with EU increased 10% to ¥640.0 billion and was a deficit for the fourth consecutive year.

(1) ドイツ：輸出入とも減少に転じる

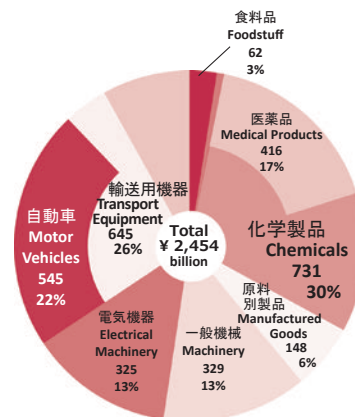
- ◆ 15年の対ドイツ貿易は総額で4.4兆円（前年比3%減）となり、対EU貿易総額の27%（同▲2ポイント）を占めた。
- ◆ 輸出は2.0兆円（同3%減）となり、3年ぶりに減少した。原動機は増加したが、半導体等電子部品、自動車、科学光学機器は減少した。
- ◆ 輸入は2.5兆円（同4%減）となり、6年ぶりに減少した。医薬品、有機化合物は増加したが、自動車が14万台（同9%減）、5,500億円（同12%減）となった。
- ◆ 対ドイツ貿易収支は▲4,900億円（同8%減）と3年連続の赤字となった。

(1) Germany: Both exports and imports turned downward

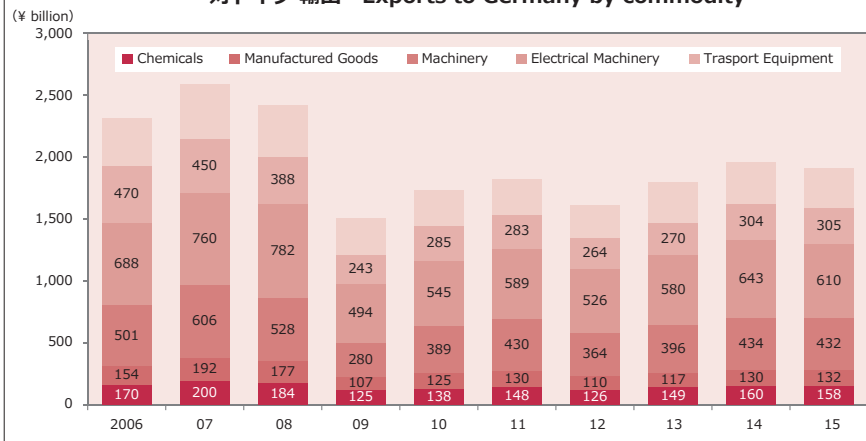
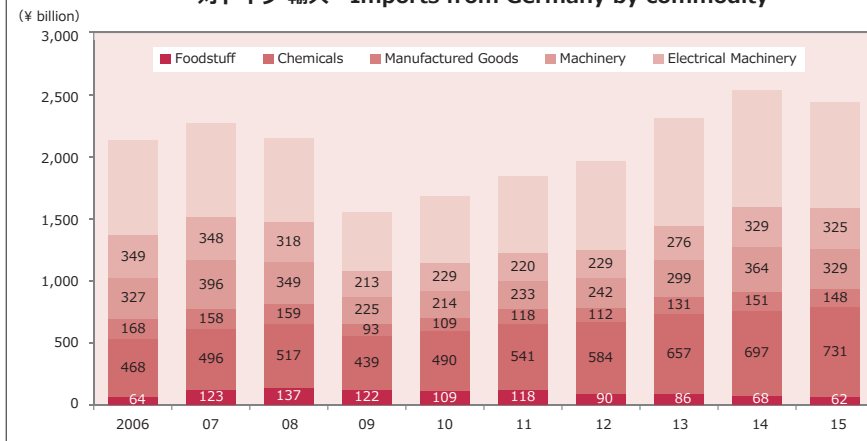
- ◆ In 2015, Japan's trade with Germany decreased 3% to ¥4.4 trillion, which accounted for 27% (down 2 percentage points) of Japan's total foreign trade value with EU.
- ◆ Exports to Germany declined after two years of growth, falling 3% to ¥2.0 trillion. Although exports of Power Generating Machine went up, exports of Semiconductors etc., Motor Vehicles, and Scientific, Optical Instruments went down.
- ◆ Imports from Germany decreased for the first time in six years, falling 4% to ¥2.5 trillion. Although imports of Medical Products and Organic Chemicals increased, imports of Motor Vehicles declined 12% to ¥550.0 billion (down 9% to 140,000 units).
- ◆ Japan's balance of trade deficit with Germany decreased 8% to ¥490.0 billion and was a deficit for the third consecutive year.

2015 対ドイツ 輸出 Exports to Germany by commodity

Items	Value (¥ billion)	Growth (%)
自動車 Motor Vehicles	185	▲ 2.5
半導体等電子部品 Semiconductors etc.	126	▲ 14.8
電気計測機器 Electrical Measuring	117	▲ 0.1
科学光学機器 Scientific, Optical Inst	85	▲ 4.6
原動機 Power Generating Machine	82	6.3
TOP 5 total	595	—
Grand total	1,965	▲ 2.6

2015 対ドイツ 輸入 Imports from Germany by commodity

Items	Value (¥ billion)	Growth (%)
自動車 Motor Vehicles	545	▲ 12.0
医薬品 Medical Products	416	4.9
有機化合物 Organic Chemicals	136	10.6
科学光学機器 Scientific, Optical Inst	104	2.3
電気計測機器 Electrical Measuring	77	10.8
TOP 5 total	1,278	—
Grand total	2,454	▲ 3.8

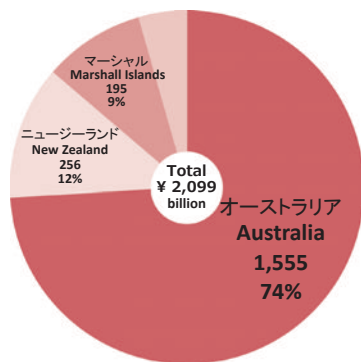
対ドイツ 輸出 Exports to Germany by commodity**対ドイツ 輸入 Imports from Germany by commodity**

Source : Compiled from MOF's Trade Statistics on a Customs-cleared Basis

4. 大洋州：輸出は増加、輸入は6年ぶり減少

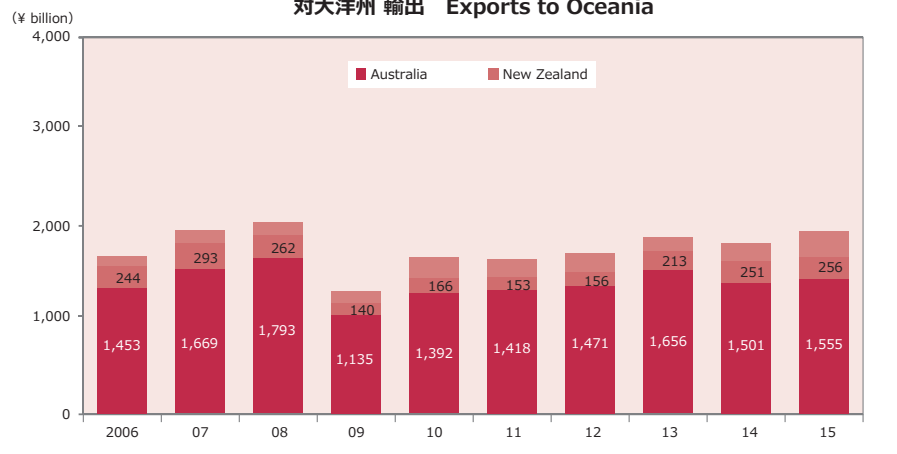
- ◆ 15年の対大洋州貿易は、総額で7.0兆円(前年比9%減)となり、わが国貿易総額の5% (同横ばい)を占めた。
- ◆ 輸出は2.1兆円(同7%増)と増加に転じた。7割を占めるオーストラリア向けは、石油製品、自動車などが増加し、1.6兆円(同4%増)となった。ニュージーランド(自動車)向けは2,600億円(同2%増)と増加した。
- ◆ 輸入は4.9兆円(同14%減)と6年ぶりに減少した。9割弱を占めるオーストラリアからは、LNG、鉄鉱石、非鉄金属鉱などが減少し、4.2兆円(同17%減)と3年ぶりに減少した。ニュージーランド(木製品等(除家具))からは2,900億円(同1%減)となった。
- ◆ 対大洋州貿易収支は▲2.8兆円(同25%減)となり、3年ぶりに赤字が縮小した。

2015 対大洋州 輸出 Exports to Oceania



Items	Value (¥ billion)	Growth (%)
自動車 Motor Vehicles	893	2.5
船舶 Ships	204	55.7
ゴム製品 Rubber manufactured	58	▲ 11.6
建設用・鉱山用機械 Construction Machines	54	▲ 8.5
自動車の部分品 Parts of Motor Vehicles	40	▲ 14.0
TOP 5 total	1,249	—
Grand total	2,099	7.2

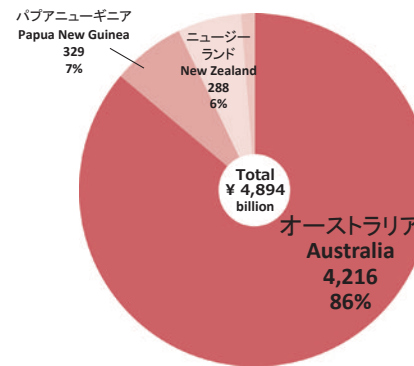
対大洋州 輸出 Exports to Oceania



4. Oceania: Exports up, imports down for first time in six years

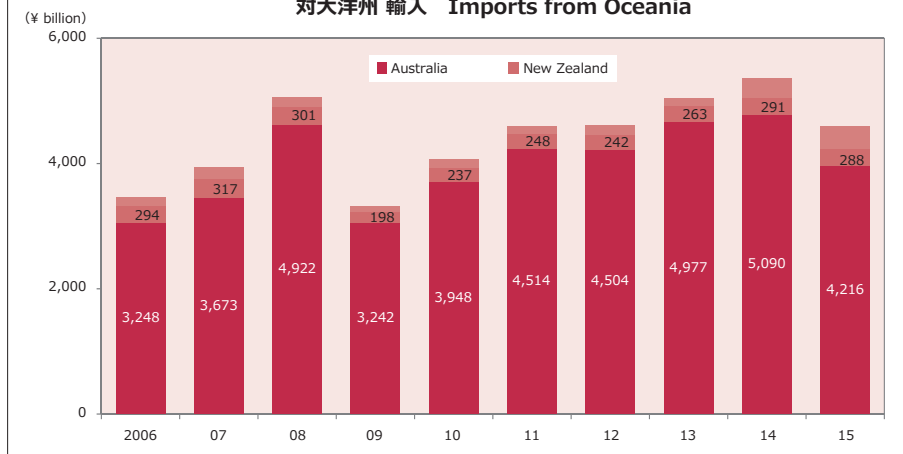
- ◆ In 2015, Japan's trade with Oceania fell 9% to ¥7.0 trillion, which accounted for 5% (flat from a year earlier) of Japan's total foreign trade value.
- ◆ Exports to Oceania turned to an increase, growing 7% to ¥2.1 trillion. Exports to Australia, which accounted for around 70% of the total exports to Oceania, went up 4% to ¥1.6 trillion with increased exports of Petroleum Products and Motor Vehicles. Exports to New Zealand (Motor Vehicles) went up 2% to ¥260.0 billion.
- ◆ Imports from Oceania decreased for the first time in six years, falling 14% to ¥4.9 trillion. Imports from Australia, which accounted for nearly 90% of the total imports from Oceania, declined after two years of growth, dropping 17% to ¥4.2 trillion as imports of LNG, Iron Ore & Concentrates, and Ore of Nonferrous all decreased. Imports from New Zealand (Wood & Cork manufactured) went down 1% to ¥290.0 billion.
- ◆ In 2015, Japan's balance of trade deficit with Oceania decreased after two years of growth, dropping 25% to ¥2.8 trillion.

2015 対大洋州 輸入 Imports from Oceania



Items	Value (¥ billion)	Growth (%)
液化天然ガス LNG	1,442	▲ 18.1
石炭 Coal	1,294	▲ 3.8
鉄鉱石 Iron Ore & Concentrates	627	▲ 34.2
肉類 Meat & Meat Preparation	248	17.7
非鉄金属鉱 Ore of Nonferrous	239	▲ 15.8
TOP 5 total	3,850	—
Grand total	4,894	▲ 14.2

対大洋州 輸入 Imports from Oceania

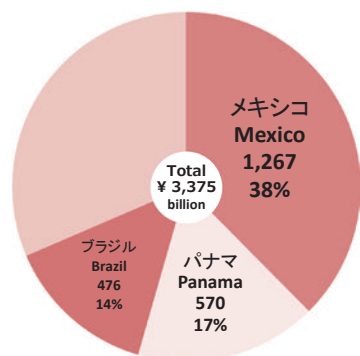


Source : Compiled from MOF's Trade Statistics on a Customs-cleared Basis

5. 中南米：輸出入とも減少

- ◆ 15年の対中南米貿易は、総額で6.5兆円（前年比4%減）と2年連続で減少し、わが国貿易総額の4%（同横ばい）を占めた。
- ◆ 輸出は3.4兆円（同5%減）と3年ぶりに減少に転じた。メキシコ（自動車）、チリ（自動車）、ペルー（石油製品）は増加したが、パナマ（船舶）、プエルトリコ（有機化合物）、コロンビア（自動車）、ブラジル（自動車）は減少した。
- ◆ 輸入は3.1兆円（同3%減）と2年連続で減少した。メキシコ（原油及び粗油）、パナマ（船舶）、コロンビア（原油及び粗油）は増加したが、ブラジル（鉄鉱石）、チリ（非鉄金属鉱）、ペルー（非鉄金属）からは減少した。
- ◆ 対中南米貿易収支は2,700億円（同26%減）となり、黒字が減少した。

2015 対中南米 輸出 Exports to Middle South America

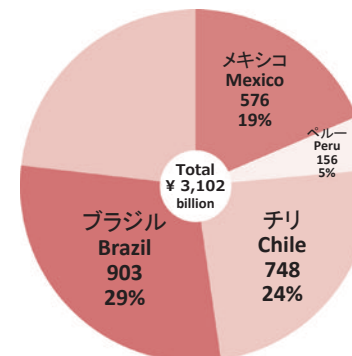


Items	Value (¥ billion)	Growth (%)
自動車 Motor Vehicles	669	14.3
船舶 Ships	625	▲ 22.2
自動車の部分品 Parts of Motor Vehicles	303	4.7
鉄鋼 Iron & Steel Products	262	8.3
原動機 Power Generating Machine	127	▲ 14.9
TOP 5 total	1,986	—
Grand total	3,375	▲ 5.3

5. Middle South America: Both exports and imports down

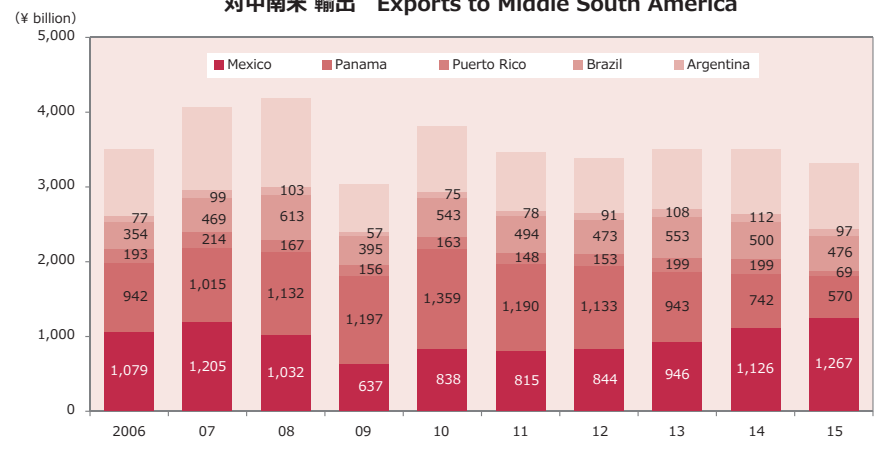
- ◆ In 2015, Japan's Trade with Middle South America declined for the second consecutive year, dropping 4% to ¥6.5 trillion, which accounted for 4% (flat from a year earlier) of Japan's total foreign trade value.
- ◆ Exports to Middle South America declined after growing for two years, falling 5% to ¥3.4 trillion. Although exports to Mexico (Motor Vehicles), Chile (Motor Vehicles), and Peru (Petroleum Products) went up, exports to Panama (Ships), Puerto Rico (Organic Chemicals), Colombia (Motor Vehicles), and Brazil (Motor Vehicles) all went down.
- ◆ Imports from Middle South America declined for the second consecutive year, dropping 3% to ¥3.1 trillion. Although imports from Mexico (Petroleum), Panama (Ships), and Colombia (Petroleum) increased, imports from Brazil (Iron Ore & Concentrates), Chile (Ore of Nonferrous), and Peru (Nonferrous Metals) declined.
- ◆ In 2015, Japan's balance of trade surplus with Middle South America decreased, falling 26% to ¥270.0 billion.

2015 対中南米 輸入 Imports from Middle South America

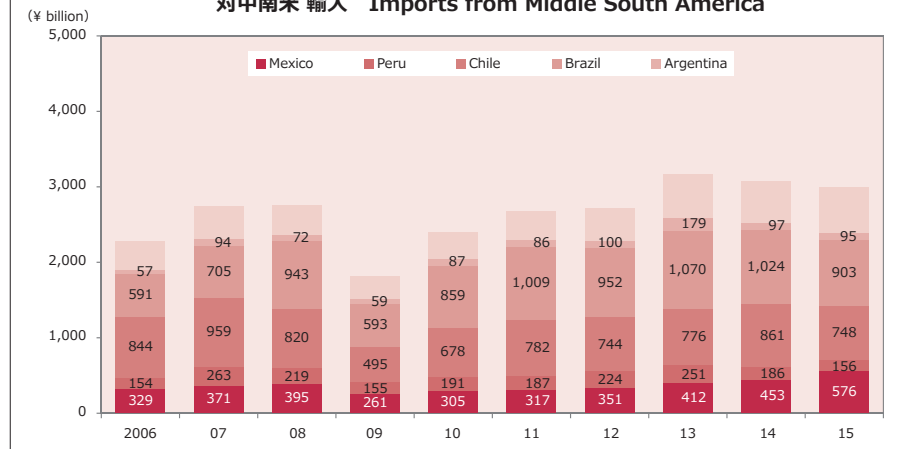


Items	Value (¥ billion)	Growth (%)
非鉄金属鉱 Ore of Nonferrous	615	▲ 15.3
鉄鉱石 Iron Ore & Concentrates	363	▲ 30.0
原油及び粗油 Petroleum	228	18.2
肉類 Meat & Meat Preparation	187	1.3
魚介類 Fish & Fish Preparation	173	▲ 4.5
TOP 5 total	1,566	—
Grand total	3,102	▲ 2.9

対中南米 輸出 Exports to Middle South America



対中南米 輸入 Imports from Middle South America



Source : Compiled from MOF's Trade Statistics on a Customs-cleared Basis

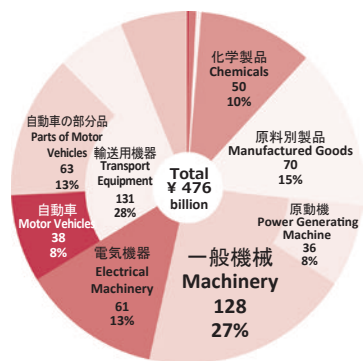
(1) ブラジル：輸出入とも減少づく

- ◆ 15年の対ブラジル貿易は総額で1.4兆円(前年比10%減)となり、対中南米貿易総額の21% (同▲2ポイント)を占めた。
- ◆ 輸出は4,800億円(同5%減)となり、2年連続で減少した。原動機、金属製品が2ケタ減となったほか、自動車も減少した。
- ◆ 輸入は9,000億円(同12%減)となり、2年連続で減少した。鉄鉱石が3割減となったが、穀物類は8割増となった。
- ◆ 対ブラジル貿易収支は▲4,300億円(同18%減)となった。

(1) Brazil: Both exports and imports continued downward trend

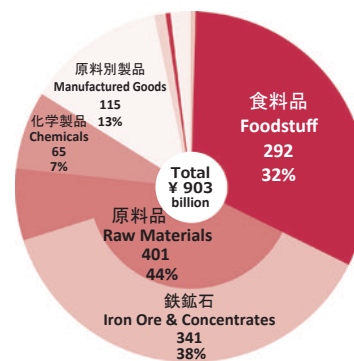
- ◆ In 2015, Japan's Trade with Brazil declined 10% to ¥1.4 trillion, which accounted for 21% (down 2 percentage points) of Japan's total foreign trade value with Middle South America.
- ◆ Exports to Brazil declined for the second consecutive year, dropping 5% to ¥480.0 billion. Exports of Power Generating Machine and Manufactures of Metals both decreased in double digits and exports of Motor Vehicles also went down.
- ◆ Imports from Brazil declined for the second consecutive year, dropping 12% to ¥900 billion. Imports of Iron Ore & Concentrates decreased around 30%. However, imports of Cereals, Cereal Preparation went up around 80%.
- ◆ In 2015, Japan's balance of trade deficit with Brazil decreased 18% to ¥430.0 billion.

2015 対ブラジル 輸出 Exports to Brazil by commodity



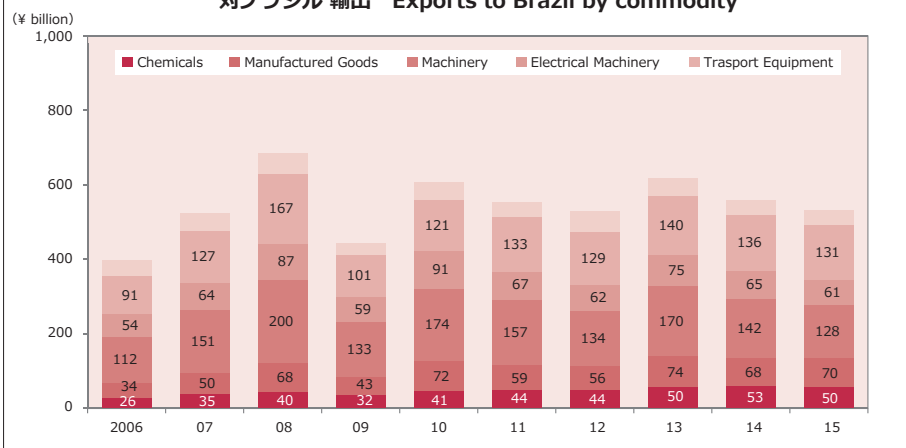
Items	Value (¥ billion)	Growth (%)
自動車部分品	63	2.1
自動車	38	▲ 8.3
原動機	36	▲ 15.1
鉄鋼	34	48.0
有機化合物	29	▲ 6.1
TOP 5 total	200	—
Grand total	476	▲ 4.9

2015 対ブラジル 輸入 Imports from Brazil by commodity

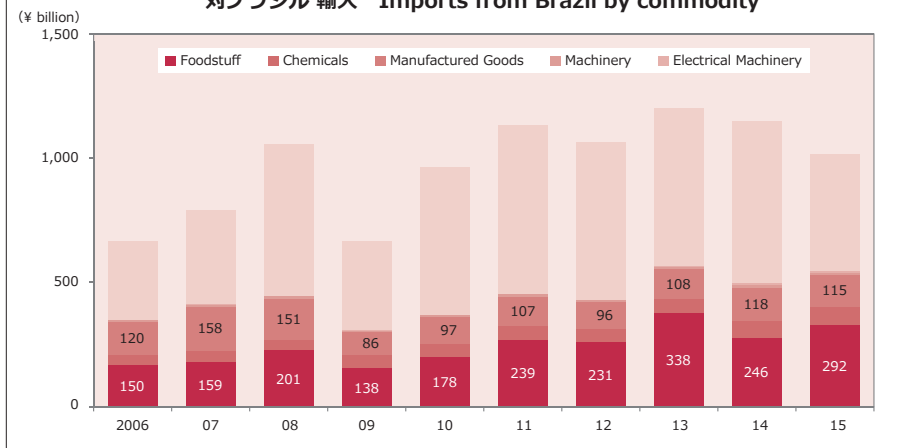


Items	Value (¥ billion)	Growth (%)
鉄鉱石	341	▲ 31.6
肉類	123	1.5
穀物類	60	82.4
非鉄金属	57	5.9
有機化合物	50	8.0
TOP 5 total	631	—
Grand total	903	▲ 11.8

対ブラジル 輸出 Exports to Brazil by commodity



対ブラジル 輸入 Imports from Brazil by commodity



Source : Compiled from MOF's Trade Statistics on a Customs-cleared Basis

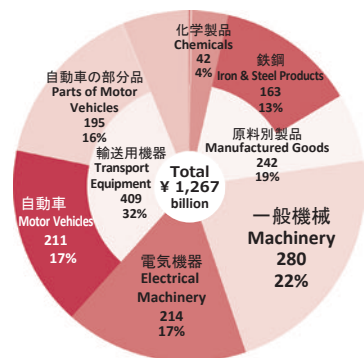
(2) メキシコ：輸出入とも増加づく

- ◆ 15年の対メキシコ貿易は総額で1.8兆円(前年比17%増)となり、対中南米貿易総額の28% (同+5ポイント)を占めた。
- ◆ 輸出は1.3兆円(同13%増)と、4年連続で増加した。自動車が増えとなったほか、鉄鋼、自動車の部分品も2ケタ増となった。
- ◆ 輸入は5,800億円(同27%増)と、6年連続で増加した。原油及び粗油が4倍、通信機が5割増、果実も1割増となった。
- ◆ 対メキシコ貿易収支は6,900億円(同3%増)となった。

(2) Mexico: Both exports and imports continued upward growth

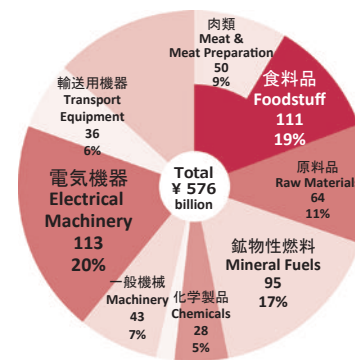
- ◆ In 2015, Japan's Trade with Mexico went up 17% to ¥1.8 trillion, which accounted for 28% (up 5 percentage points) of Japan's total foreign trade value with Middle South America.
- ◆ Exports to Mexico went up for the fourth consecutive year, growing 13% to ¥1.3 trillion. Motor Vehicles exports rose around 30%. Exports of Iron & Steel Products and Parts of Motor Vehicles increased in double digits.
- ◆ Imports from Mexico increased for the sixth consecutive year, growing 27% to ¥580.0 billion. Imports of Petroleum quadrupled and imports of Telephony, Telegraphy increased around 50%. Imports of Fruits went up around 10%.
- ◆ In 2015, Japan's balance of trade surplus with Mexico increased 3% to ¥690.0 billion.

2015 対メキシコ 輸出 Exports to Mexico by commodity



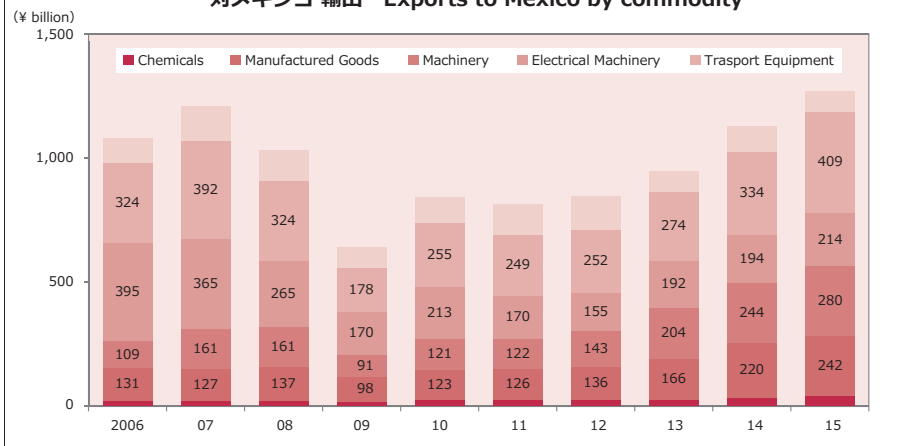
Items	Value (¥ billion)	Growth (%)
自動車 Motor Vehicles	211	34.6
自動車の部分品 Parts of Motor Vehicles	195	11.0
鉄鋼 Iron & Steel Products	163	12.3
金属加工機械 Metalworking Machinery	45	▲ 12.4
金属製品 Manufactures of Metals	42	▲ 7.2
TOP 5 total	656	—
Grand total	1,267	12.5

2015 対メキシコ 輸入 Imports from Mexico by commodity

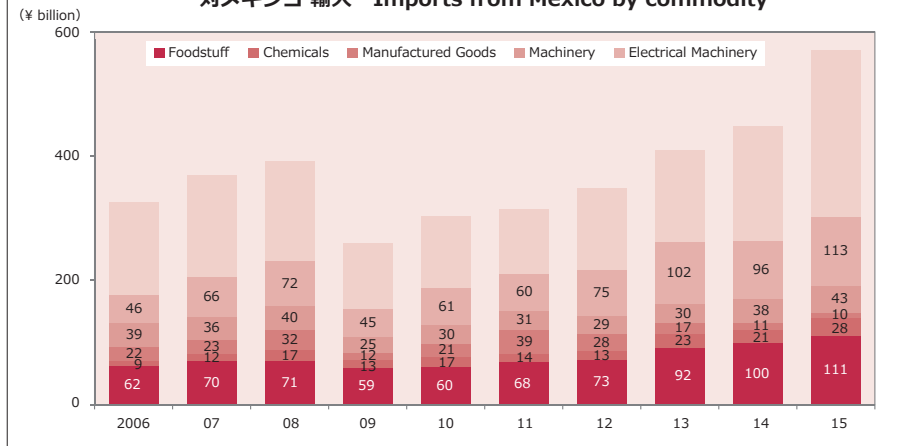


Items	Value (¥ billion)	Growth (%)
原油及び粗油 Petroleum	93	306.6
肉類 Meat & Meat Preparation	50	6.8
通信機 Telephony, Telegraphy	43	51.7
科学光学機器 Scientific, Optical Inst	40	20.8
非鉄金属鉱 Ore of Nonferrous	29	▲ 2.3
TOP 5 total	255	—
Grand total	576	27.3

対メキシコ 輸出 Exports to Mexico by commodity



対メキシコ 輸入 Imports from Mexico by commodity

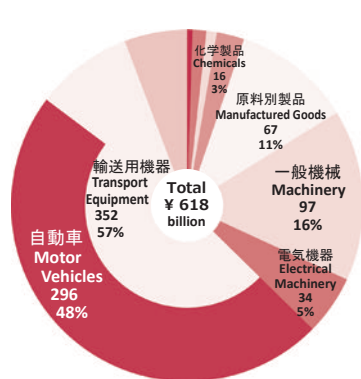


Source : Compiled from MOF's Trade Statistics on a Customs-cleared Basis

6. ロシア：輸出入とも減少

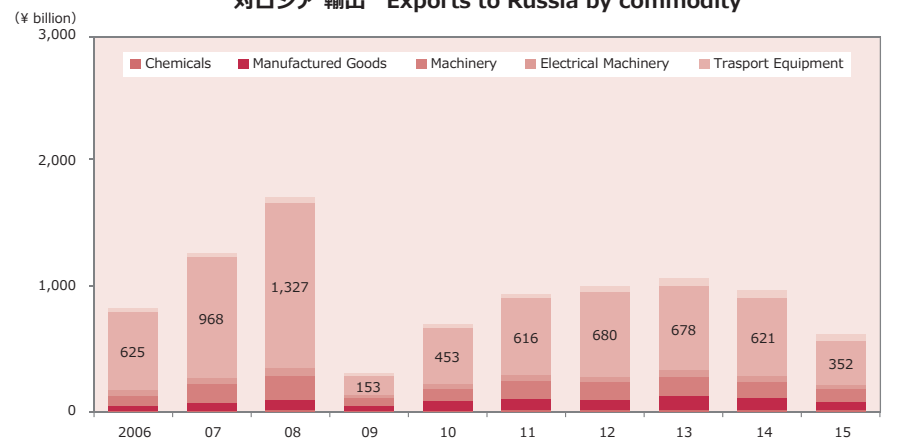
- ◆ 15年の対ロシア貿易は、総額で2.5兆円(前年比30%減)となり、わが国貿易総額の2% (同横ばい)を占めた。
- ◆ 輸出は6,200億円(同36%減)と2年連続で減少した。自動車(3,000億円(同44%減)、自動車の部分品が500億円(同35%減)、ゴム製品が400億円(同29%減)となった。建設用・鉱山用機械も200億円(同44%減)となった。
- ◆ 輸入は1.9兆円(同27%減)と6年ぶりに減少した。原油及び粗油が7,300億円(同35%減)、LNGが4,700億円(同33%減)となった。非鉄金属も1,700億円(同15%減)と減少した。
- ◆ 対ロシア貿易収支は▲1.3兆円(同22%減)となり、4年ぶりに赤字が減少した。

2015 対ロシア 輸出 Exports to Russia by commodity



Items	Value (¥ billion)	Growth (%)
自動車 Motor Vehicles	296	▲44.0
自動車の部分品 Parts of Motor Vehicles	52	▲34.7
ゴム製品 Rubber manufactured	37	▲28.9
建設用・鉱山用機械 Construction Machines	20	▲43.6
原動機 Power Generating Machine	18	▲31.0
TOP 5 total	425	—
Grand total	618	▲36.4

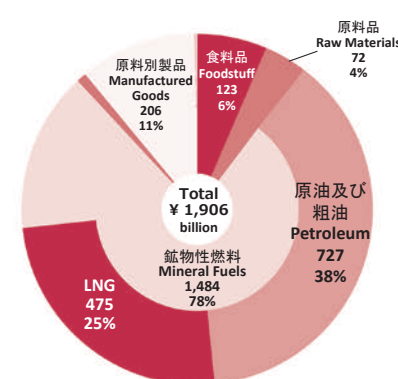
対ロシア 輸出 Exports to Russia by commodity



6. Russia: Both exports and imports down

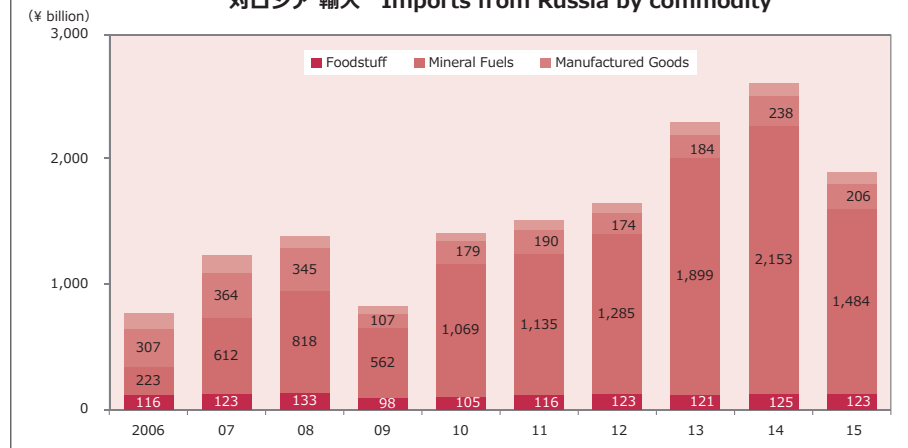
- ◆ In 2015, Japan's trade with Russia decreased 30% to ¥2.5 trillion, which accounted for 2% (flat from a year earlier) of Japan's total foreign trade value.
- ◆ Exports to Russia decreased for the second consecutive year, falling 36% to ¥620.0 billion. Exports of Motor Vehicles (down 44% to ¥300.0 billion), Parts of Motor Vehicles (down 35% to ¥50.0 billion), Rubber manufactured (down 29% to ¥40.0 billion), and Construction Machines (down 44% to ¥20.0 billion) all decreased.
- ◆ Imports from Russia declined for the first time in six years, falling 27% to ¥1.9 trillion. Imports of Petroleum (down 35% to ¥730.0 billion), LNG (down 33% to ¥470.0 billion), and Nonferrous Metals (down 15% to ¥170.0 billion) decreased.
- ◆ In 2015, Japan's balance of trade deficit with Russia declined for the first time in four years, decreasing 22% to ¥1.3 trillion.

2015 対ロシア 輸入 Imports from Russia by commodity



Items	Value (¥ billion)	Growth (%)
原油及び粗油 Petroleum	727	▲35.3
液化天然ガス LNG	475	▲32.6
非鉄金属 Nonferrous Metals	174	▲14.8
石炭 Coal	164	3.5
石油製品 Petroleum Products	117	▲28.8
TOP 5 total	1,658	—
Grand total	1,906	▲27.2

対ロシア 輸入 Imports from Russia by commodity

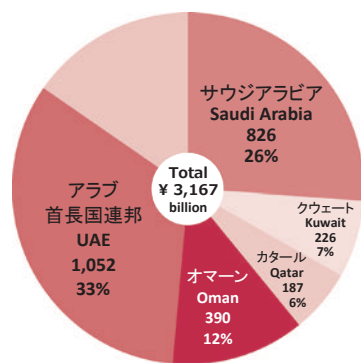


Source : Compiled from MOF's Trade Statistics on a Customs-cleared Basis

7. 中東：輸出は4年連続の増加、輸入は6年ぶり減少

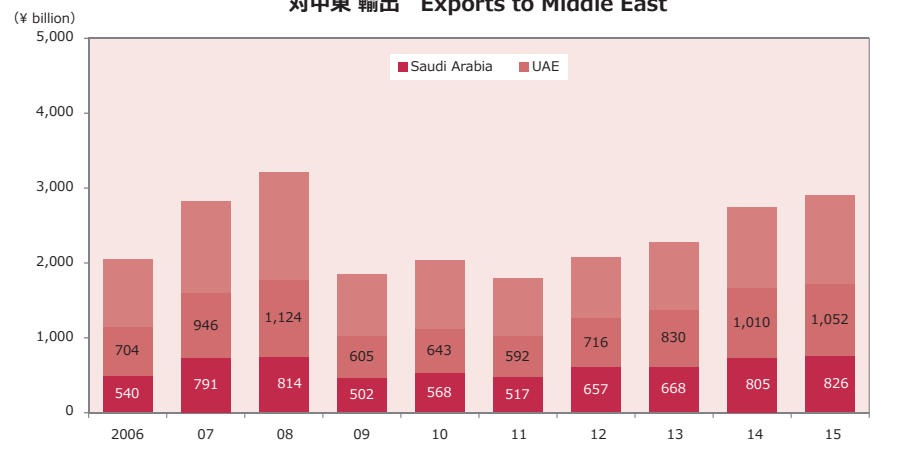
- ◆ 15年の対中東貿易は、総額で12.7兆円(前年比32%減)となり、わが国貿易総額の8% (同▲4ポイント)を占めた。
- ◆ 輸出は3.2兆円(同6%増)と4年連続で増加した。3割強を占めるUAE (自動車)向けは1.1兆円(同4%増)、サウジアラビア(自動車)向けは8,300億円(同3%増)となった。イスラエル、レバノン、ヨルダン向けも増加した。
- ◆ 輸入は9.6兆円(同40%減)と6年ぶりに減少した。サウジアラビア(原油及び粗油)からは3.0兆円(同40%減)、UAE (原油及び粗油)からは2.8兆円(同35%減)となった。カタールからも減少した。
- ◆ 対中東貿易収支は▲6.4兆円(同50%減)となり、2年連続で赤字が縮小した。

2015 対中東 輸出 Exports to Middle East



Items	Value (¥ billion)	Growth (%)
自動車 Motor Vehicles	1,872	13.5
鉄鋼 Iron & Steel Products	184	▲ 21.7
自動車の部分品 Parts of Motor Vehicles	111	▲ 3.6
原動機 Power Generating Machine	109	8.0
ゴム製品 Rubber manufactured	103	▲ 9.7
TOP 5 total	2,379	—
Grand total	3,167	6.0

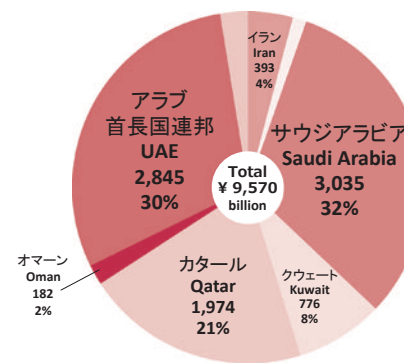
対中東 輸出 Exports to Middle East



7. Middle East: Exports up for fourth consecutive year, imports down for first time in six years

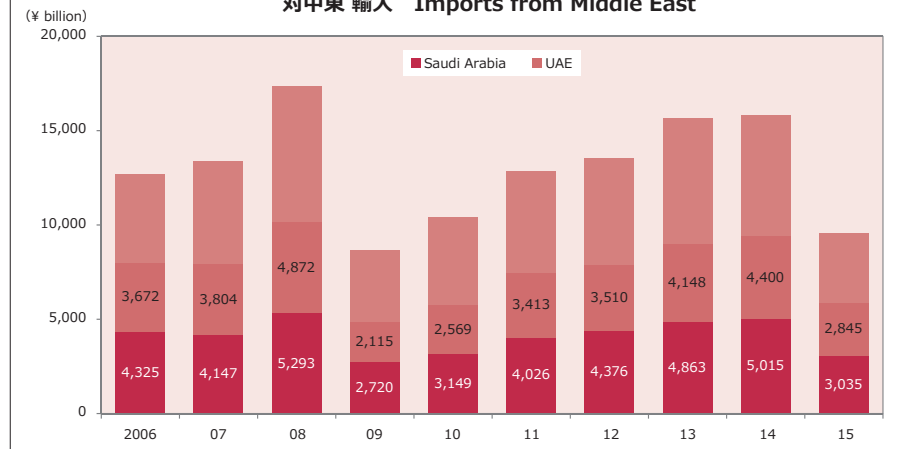
- ◆ In 2015, Japan's trade with Middle East declined 32% to ¥12.7 trillion, which accounted for 8% (down 4 percentage points) of Japan's total foreign trade value.
- ◆ Exports to Middle East grew for the fourth consecutive year, rising 6% to ¥3.2 trillion. Exports to UAE (Motor Vehicles), which accounted for over 30% of the total exports to Middle East, rose 4% to ¥1.1 trillion and exports to Saudi Arabia (Motor Vehicles) grew 3% to ¥830.0 billion. Exports to Israel, Lebanon, and Jordan also went up.
- ◆ Imports from Middle East decreased for the first time in six years, falling 40% to ¥9.6 trillion. Imports from Saudi Arabia (Petroleum, down 40% to ¥3.0 trillion) and UAE (Petroleum, down 35% to ¥2.8 trillion) decreased. Imports from Qatar also went down.
- ◆ In 2015, Japan's Balance of Trade deficit with Middle East declined for the second consecutive year, decreasing 50% to ¥6.4 trillion.

2015 対中東 輸入 Imports from Middle East



Items	Value (¥ billion)	Growth (%)
原油及び粗油 Petroleum	6,684	▲ 42.0
液化天然ガス LNG	1,445	▲ 37.4
石油製品 Petroleum Products	613	▲ 19.6
液化石油ガス LPG	421	▲ 48.4
非鉄金属 Nonferrous Metals	116	▲ 0.2
TOP 5 total	9,279	—
Grand total	9,570	▲ 39.5

対中東 輸入 Imports from Middle East

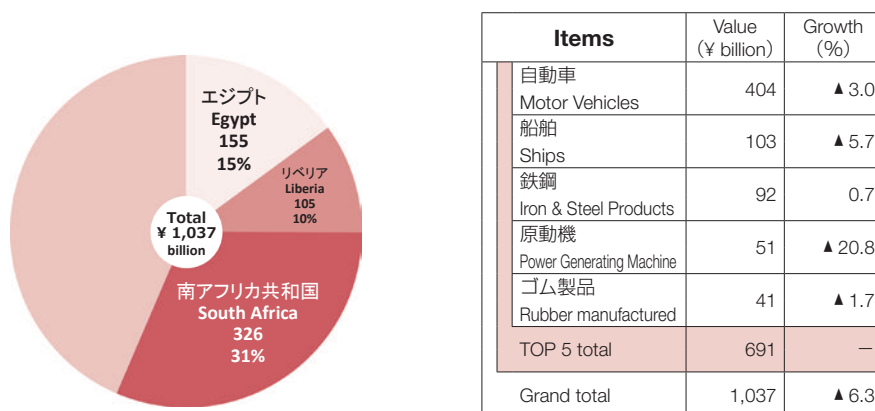


Source : Compiled from MOF's Trade Statistics on a Customs-cleared Basis

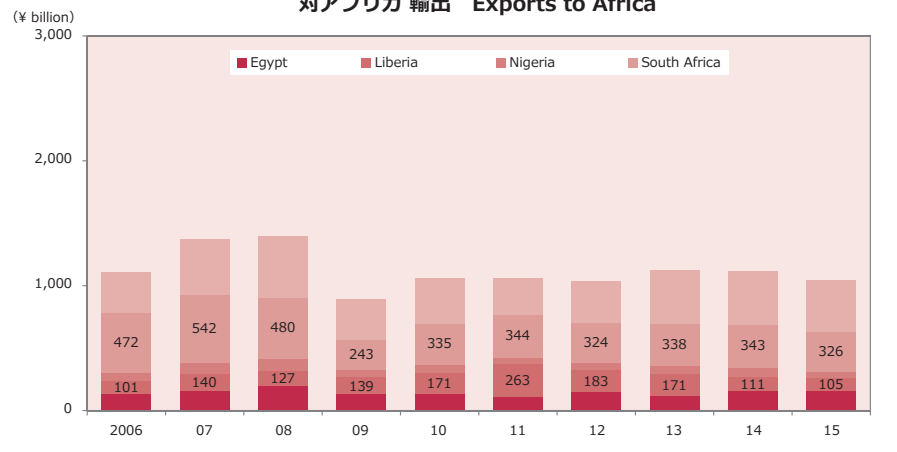
8. アフリカ：輸出入とも減少

- ◆ 15年の対アフリカ貿易は、総額で2.4兆円(前年比16%減)と減少し、わが国貿易総額の2% (同横ばい)を占めた。
- ◆ 輸出は1.0兆円(同6%減)と2年連続で減少した。3割を占める南アフリカ共和国(自動車)向けは3,300億円(同5%減)と3年ぶりに減少した。ナイジェリア(鉄鋼)は4割減、アンゴラは7割減となった。
- ◆ 輸入は1.4兆円(同22%減)と2年連続で減少した。4割強を占める南アフリカ共和国(鉄鉱石)からは6,000億円(同横ばい)となった。ナイジェリア(LNG)からは3,400億円(同28%減)、ガボンからは330億円(同79%減)、赤道ギニア250億円(同72%減)と大幅に減少した。
- ◆ 対アフリカ貿易収支は▲3,600億円(同47%減)となり、2年連続で赤字が減少した。

2015 対アフリカ 輸出 Exports to Africa



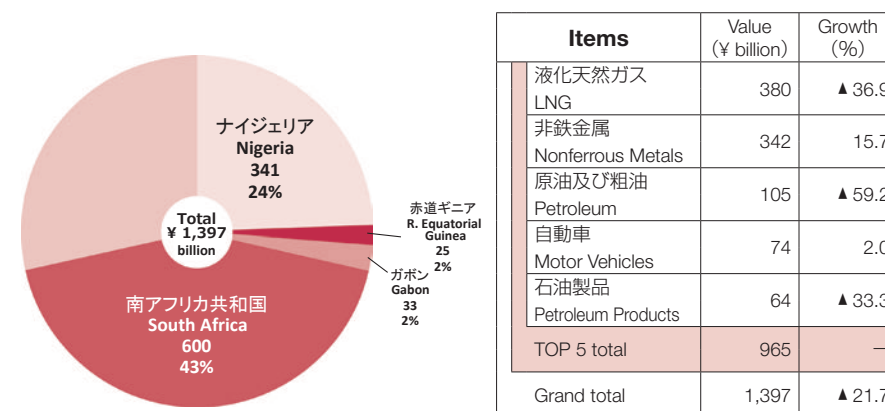
対アフリカ 輸出 Exports to Africa



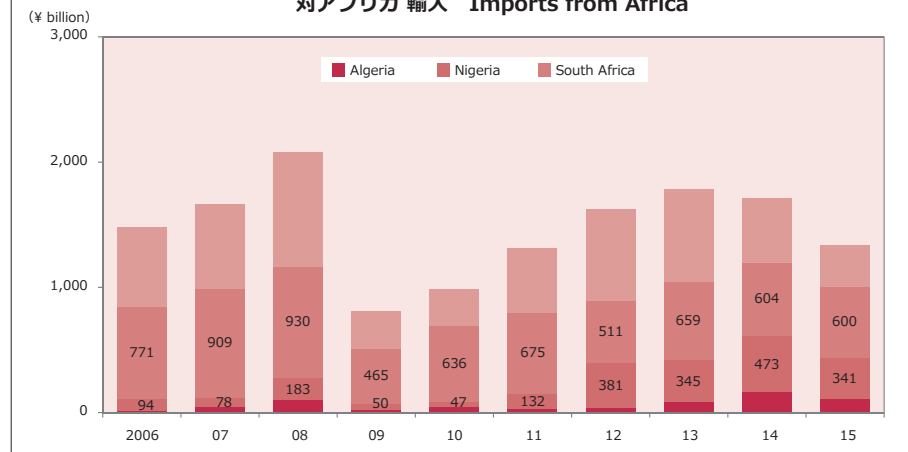
8. Africa: Both exports and imports down

- ◆ In 2015, Japan's trade with Africa declined 16% to ¥2.4 trillion, which accounted for 2% (flat from a year earlier) of Japan's total foreign trade value.
- ◆ Exports to Africa fell for the second consecutive year, dropping 6% to ¥1.0 trillion. Exports to South Africa (Motor Vehicles), which accounted for around 30% of the total exports to Africa, decreased after two years of growth, falling 5% to ¥330.0 billion. Exports to Nigeria (Iron & Steel Products, down around 40%) and Angola (down around 70%) also fell.
- ◆ Imports from Africa decreased for the second consecutive year, falling 22% to ¥1.4 trillion. Imports from South Africa (Iron Ore & Concentrates), which accounted for over 40% of the total imports from Africa, were flat from a year earlier at ¥600.0 billion. Imports from Nigeria (LNG, down 28% to ¥340.0 billion), Gabon (down 79% to ¥33.0 billion), and R. Equatorial Guinea (down 72% to ¥25.0 billion) declined sharply.
- ◆ In 2015, Japan's balance of trade deficit with Africa declined for the second consecutive year, decreasing 47% to ¥360.0 billion.

2015 対アフリカ 輸入 Imports from Africa



対アフリカ 輸入 Imports from Africa



Source : Compiled from MOF's Trade Statistics on a Customs-cleared Basis